

GOBIERNO DEL ESTADO DE CHIHUAHUA  
SEGUIMIENTO A LAS METAS DEL PROGRAMA OPERATIVO ANUAL  
Cierre Anual 2020

Ultima Actualización: 31/12/2020  
Hoja No. 1 de 3  
Fecha Impresión 25/02/2021  
FESE/SEPT01\_a

104-SECRETARIA DE INNOVACION Y DESARROLLO ECONOMICO
---

1S035B1 / E203T2 APOYO AL FORTALECIMIENTO Y DESARROLLO INDUSTRIAL 2020 / ECONOMÍA, INNOVACIÓN, DESARROLLO SUSTENTABLE Y EQUILIBRIO REGIONAL - INDUSTRIA - DERECHOS HUMANOS E INCLUSIÓN SOCIAL
---

Definición del Programa	Beneficiarios				
	Población	Tipo	Mujeres	Hombres	Total
Impulsar el crecimiento y competitividad de las micro, pequeñas y medianas empresas de la industria de la transformación del estado a través de asesorías, apoyos económicos, capacitación, entrenamiento y certificaciones en sistemas de calidad.	OBJETIVO	Micro, pequeñas y medianas empresas de la industria de la transformación del estado			310
	POSTERGADA	MPyMEs de la industria de la transformación del estado			1,691
	REFERENCIA	MPyMEs de la industria de la transformación del estado			8,881
	POTENCIAL	MPyMEs de la industria de la transformación del estado			2,001
	<b>Recursos del Programa</b>				
	Presupuesto Autorizado	Presupuesto Modificado	Gasto	Variación Presupuesto Modificado vs Gasto	
	13,593,431	8,440,460	8,440,460	0	

**ALINEACIÓN**

Alineación al Plan Estatal de Desarrollo

Eje	E2	Economía, Innovación, Desarrollo Sustentable y Equilibrio Regional
Tema	-	
Subtema	-	
Objetivo	03	Incrementar la generación, crecimiento y competitividad de Micro, Pequeñas y Medianas Empresas (MPyMEs) chihuahuenses.
Estrategia	01	Impulsar programas de incubación y de apoyo a las Micro, Pequeñas y Medianas Empresas (MPyMEs) de Chihuahua para vincularse a las cadenas de valor de forma competitiva.
Línea de Acción		

Alineación a Programas de Mediano Plazo

Programa	PS0	Programa Sectorial de Innovación y Desarrollo Económico 2017 2021
Tema	3	
Subtema	01	Fortalecimiento Industrial
Objetivo	00	Fortalecimiento Industrial
Estrategia	01	Impulsar acciones que favorezcan el desarrollo económico en conjunto con el Sector privado potenciando las vocaciones productivas de las regiones en el Estado de Chihuahua.
Línea de Acción	01	Fortalecimiento de las capacidades de los clústeres y los agrupamientos industriales en el Estado.

**FUENTES DE FINANCIAMIENTO**

Clave	Fuente	Origen	Porcentaje	Autorizado	Modificado	Gasto	Variación
1110120	RECURSOS DEL ESTADO 2020	ESTATAL	74.27	10,096,069	5,046,395	5,046,395	0
1219120	FINANCIAMIENTO INTERNO 2020	ESTATAL	0.00	0	289,415	289,415	0

**OTRAS FUENTES DE FINANCIAMIENTO**

Clave	Fuente	Programa	Origen	Porcentaje	Autorizado	Modificado	Gasto	Variación
1521620	FONDO GENERAL DE PARTICIPACIONES 2020		FEDERAL	0.00	0	0	0	0
1521620	FONDO GENERAL DE PARTICIPACIONES 2020	1S035B1 APOYO AL FORTALECIMIENTO Y DESARROLLO INDUSTRIAL 2020	FEDERAL	25.73	0	2,883,883	2,883,883	0
1522420	FONDO DE ISR PARTICIPABLE SOBRE SERVIDORES PUBLICOS ESTATALES 2020		ESTATAL	0.00	0	0	0	0
1522420	FONDO DE ISR PARTICIPABLE SOBRE SERVIDORES PUBLICOS ESTATALES 2020	1S035B1 APOYO AL FORTALECIMIENTO Y DESARROLLO INDUSTRIAL 2020	FEDERAL	0.00	0	220,786	220,786	0



GOBIERNO DEL ESTADO DE CHIHUAHUA  
SEGUIMIENTO A LAS METAS DEL PROGRAMA OPERATIVO ANUAL  
Cierre Anual 2020

Última Actualización: 31/12/2020  
Hoja No. 2 de 3  
Fecha Impresión 25/02/2021  
FRS/RREP101\_a

104-SECRETARIA DE INNOVACION Y DESARROLLO ECONOMICO

1S039B1 / E203T2 APOYO AL FORTALECIMIENTO Y DESARROLLO INDUSTRIAL 2020 / ECONOMÍA, INNOVACIÓN, DESARROLLO SUSTENTABLE Y EQUILIBRIO REGIONAL - INDUSTRIA - DERECHOS HUMANOS E INCLUSIÓN SOCIAL

<b>FIN</b> Contribuir al incremento de la generación, crecimiento y competitividad de las micro, pequeñas y medianas empresas (MPyMes) chihuahuenses, a través del incremento de la participación en las cadenas de valor global de las capacidades de las micro, pequeñas y medianas empresas (MPyMes) de la industria de la transformación del estado	<b>PROPÓSITO</b> Las micro, pequeñas y medianas empresas de la industria de la transformación del estado, incrementen su participación en las cadenas de valor global
--	--

Referencia	Resumen Narrativo	Presupuesto Modificado	Gasto Acumulado	% Gto. vs Modif.	Meta del Objetivo			Avance Acumulado Anual de la Meta del Objetivo			Meta de Beneficiarios		Avance Acumulado Anual de la Meta de Beneficiarios				
					Unidad de Medida	Valor Reprogramado	Clasificación	Valor Logrado	% Logr. vs Repr.	Justificación	Tipo	Valor Reprogramado	Valor Logrado	% Logr. vs Repr.	Mujeres	Hombres	Justificación
C01	Apoyos económicos a MiPyMes del Sector de la Transformación otorgados	5,565,737	5,565,737	100%	MiPyMes del sector de la transformación beneficiadas con apoyos económicos	255.00	ACUMULADO	23.00	9%	El presupuesto destinado para otorgamiento de apoyo económico a las MiPyMes, se encuentra en trámite administrativo para el proceso de transferencia bancaria y por este motivo el valor logrado de la meta fue ínfimamente inferior de la programada.	Micro, pequeñas y medianas empresas de la industria de la transformación del estado	255	23	9%	0	0	En este mes de diciembre se continúa con el trámite administrativo para el proceso de pago
C0101	Atención de solicitudes para apoyos económicos para la creación y fortalecimiento de MPyMes de la industria de la transformación	4,036,666	4,036,666	100%	Solicitudes de apoyo económico	95.00	ACUMULADO	145.00	153%	Derivado por la pandemia del COVID-19, se recibieron más solicitudes de apoyos económicos por parte de las MPyMes y por este motivo el avance de la meta del indicador fue muy superior de la programada.							
					Microempresarias	40.00	ACUMULADO	11.00	28%	El presupuesto destinado para otorgamiento de apoyo económico a las Microempresarias, se encuentra en trámite administrativo para el proceso de transferencia bancaria y por este motivo el valor logrado de la meta fue ínfimamente inferior de la programada.							
					Solicitudes de apoyo económico de MPyMes para proyecto Chihuahua Innova	60.00	ACUMULADO	150.00	250%	Derivado por la pandemia del COVID-19, se recibieron más solicitudes de apoyos económicos para el proyecto Chihuahua Innova por parte de las MPyMes y por este motivo el valor logrado de la meta fue muy superior de la programada.							
C0102	Participación de MPyMes de la industria de la transformación en foros, misiones comerciales y encuentros de negocios	1,529,071	1,529,071	100%	MPyMes del sector de la transformación participantes en foros, misiones comerciales y encuentros de negocios	120.00	ACUMULADO	140.00	117%	Se superó la expectativa de participación por parte de las MPyMes a foros, misiones comerciales y encuentros de negocios y por este motivo el valor logrado de la meta fue superior de la programada.							
C02	Incentivos fiscales y no fiscales para el desarrollo industrial a las MiPyMes del sector de la transformación brindados.	2,874,743	2,874,743	100%	MiPyMes del sector de la transformación beneficiadas con incentivos fiscales y no fiscales	55.00	ACUMULADO	13.00	24%	El presupuesto destinado para el otorgamiento de incentivos fiscales y no fiscales para el desarrollo industrial a las MiPyMes, se encuentra en trámite administrativo para el proceso de transferencia bancaria y por este motivo el valor logrado de la meta fue ínfimamente inferior de la programada.	Micro, pequeñas y medianas empresas de la industria de la transformación del estado	55	13	24%	0	0	En este mes de diciembre se continúa con el trámite administrativo para el proceso de pago
C0201	Planeación para el desarrollo de talento (Capacitación técnica, empresarial y certificación en sistemas de calidad) a MPyMes del sector industrial	2,136,417	2,136,417	100%	MPyMes del sector de la transformación beneficiadas con planeación para el desarrollo de talento	40.00	ACUMULADO	17.00	43%	El presupuesto destinado para el desarrollo de talento de las MPyMes, se encuentra en trámite administrativo para el proceso de transferencia bancaria y por este motivo el valor logrado de la meta fue ínfimamente inferior de la programada.							
C0202	Atención a solicitudes para el otorgamiento de incentivos fiscales a las MPyMes del sector de la transformación.	738,326	738,326	100%	MPyMes del sector de la transformación atendidas	15.00	ACUMULADO	12.00	80%	En este mes de diciembre se continúa con el trámite administrativo para el proceso de pago							
	<b>Total</b>	<b>8,440,480</b>	<b>8,440,480</b>	<b>100%</b>					<b>88%</b>								<b>16%</b>

Justificación de Diferencia de Avance con Respecto a las Metas Programadas


GOBIERNO DEL ESTADO DE CHIHUAHUA  
SEGUIMIENTO A LAS METAS DEL PROGRAMA OPERATIVO ANUAL  
Cierre Anual 2020

Última Actualización: 31/12/2020  
Hoja No. 3 de 3  
Fecha Impresión: 25/02/2021  
PREREP101\_9

104-SECRETARIA DE INNOVACION Y DESARROLLO ECONOMICO


1S039B1 / E203T2 APOYO AL FORTALECIMIENTO Y DESARROLLO INDUSTRIAL 2020 / ECONOMÍA, INNOVACIÓN, DESARROLLO SUSTENTABLE Y EQUILIBRIO REGIONAL - INDUSTRIA - DERECHOS HUMANOS E INCLUSIÓN SOCIAL

Responsable de Programa



Lic. Leonel Enrique Chavira Acosta  
Encargado de la Dirección de Industria

Titular de Dependencia



Ing. Alejandra de la Vega Arizpe  
Secretaría de Innovación y Desarrollo Económico



GOBIERNO DEL ESTADO DE CHIHUAHUA  
SEGUIMIENTO A LAS METAS DEL PROGRAMA OPERATIVO ANUAL  
Cierre Anual 2020

Última Actualización: 31/12/2020  
Hoja No. 1 de 3  
Fecha Impresión: 25/02/2021  
PSP-PEP01a

104-SECRETARIA DE INNOVACION Y DESARROLLO ECONOMICO

1S043B1 / E203T2 APOYO PARA EL FOMENTO A LA ECONOMIA SOCIAL 2020 / ECONOMIA, INNOVACION, DESARROLLO SUSTENTABLE Y EQUILIBRIO REGIONAL - INDUSTRIA - DERECHOS HUMANOS E INCLUSION SOCIAL

Definición del Programa	Beneficiarios				
	Población	Tipo	Mujeres	Hombres	Total
Fortalecer la organización y el desarrollo de las capacidades de los sectores productivos del estado para promover un crecimiento sustentable con mejores ingresos para las y los chihuahuenses a través de la asesoría, gestión para constitución, capacitación, proyectos sociales productivos e incentivos económicos a los Organismos del Sector Social de la Economía.	REFERENCIA	Los Organismos del Sector Social de la Economía (OSSE) en el Estado			6,684
	POSTERGADA	Los Organismos del Sector Social de la Economía (OSSE) en el Estado			6,591
	OBJETIVO	Los Organismos del Sector Social de la Economía (OSSE) en el Estado			93
	POTENCIAL	Los Organismos del Sector Social de la Economía (OSSE) en el Estado			6,684
	Recursos del Programa			Variación	
	Presupuesto Autorizado	Presupuesto Modificado	Gasto	Presupuesto Modificado vs Gasto	
	7,653,886	5,872,380	5,872,380	0	

ALINEACIÓN

Alineación al Plan Estatal de Desarrollo

Eje	E2	Economía, Innovación, Desarrollo Sustentable y Equilibrio Regional
Tema	-	
Subtema	-	
Objetivo	01	Fortalecer la organización y el desarrollo de las capacidades de los sectores productivos del estado para promover un crecimiento sustentable con mejores ingresos para las y los chihuahuenses.
Estrategia	01	Promover el desarrollo equilibrado y armónico en las regiones del estado mediante el fortalecimiento de las vocaciones productivas con una visión sustentable.
Línea de Acción		

Alineación a Programas de Mediano Plazo

Programa	PS0	Programa Sectorial de Innovación y Desarrollo Económico 2017 2021
Tema	3	
Subtema	04	Comercio y Desarrollo Empresarial
Objetivo	00	Comercio y Desarrollo Empresarial
Estrategia	02	Fomentar la incorporación a la formalidad de todas las personas que desarrollen actividades de economía social y solidaria.
Línea de Acción	01	Fomentar la incorporación a la formalidad de todas las personas que desarrollen actividades de economía social y solidaria.

FUENTES DE FINANCIAMIENTO

Clave	Fuente	Origen	Porcentaje	Autorizado	Modificado	Gasto	Variación
1110120	RECURSOS DEL ESTADO 2020	ESTATAL	83.53	6,720,315	4,547,550	4,547,550	0
1155520	CONTRAPARTE ESTATAL A REASIGNACIONES DE RECURSOS FEDERALES SECRETARIA DE TURISMO 2020	ESTATAL	0.00	0	0	0	0
1219120	FINANCIAMIENTO INTERNO 2020	ESTATAL	0.00	0	108,354	108,354	0

OTRAS FUENTES DE FINANCIAMIENTO

Clave	Fuente	Programa	Origen	Porcentaje	Autorizado	Modificado	Gasto	Variación
1521620	FONDO GENERAL DE PARTICIPACIONES 2020		FEDERAL	0.00	0	0	0	0
1521620	FONDO GENERAL DE PARTICIPACIONES 2020	1S043B1 APOYO PARA EL FOMENTO A LA ECONOMIA SOCIAL 2020	FEDERAL	16.62	0	1,110,421	1,110,421	0
1522420	FONDO DE ISR PARTICIPABLE SOBRE SERVIDORES PUBLICOS ESTATALES 2020		ESTATAL	0.00	0	0	0	0
1522420	FONDO DE ISR PARTICIPABLE SOBRE SERVIDORES PUBLICOS ESTATALES 2020	1S043B1 APOYO PARA EL FOMENTO A LA ECONOMIA SOCIAL 2020	FEDERAL	0.00	0	108,054	108,054	0

*Am.*

GOBIERNO DEL ESTADO DE CHIHUAHUA  
SEGUIMIENTO A LAS METAS DEL PROGRAMA OPERATIVO ANUAL  
Cierre Anual 2020

Ultima Actualización: 31/12/2020  
Hoja No. 2 de 3  
Fecha Impresión: 25/02/2021  
PRESOP01\_a

104-SECRETARIA DE INNOVACION Y DESARROLLO ECONOMICO

1S943B1 / E203T2 APOYO PARA EL FOMENTO A LA ECONOMIA SOCIAL 2020 / ECONOMIA, INNOVACION, DESARROLLO SUSTENTABLE Y EQUILIBRIO REGIONAL - INDUSTRIA - DERECHOS HUMANOS E INCLUSION SOCIAL

FIN Contribuir en fortalecer la organización y el desarrollo de las capacidades de los sectores productivos del estado para promover un crecimiento sustentable con mejores ingresos para las y los chihuahuenses a través del incremento de la competitividad de los Organismos del Sector Social de la Economía (OSSE) en el estado

PROPÓSITO Los Organismos del Sector Social de la Economía (OSSE) establecidos en el estado de Chihuahua incrementan su competitividad

Referencia	Resumen Narrativo	Presupuesto Modificado	Gasto Acumulado	% Gto. vs Modif.	Meta del Objetivo			Avance Acumulado Anual de la Meta del Objetivo			Meta de Beneficiarios		Avance Acumulado Anual de la Meta de Beneficiarios				
					Unidad de Medida	Valor Reprogramado	Clasificación	Valor Logrado	% Logr. vs Repr.	Justificación	Tipo	Valor Reprogramado	Valor Logrado	% Logr. vs Repr.	Mujeres	Hombres	Justificación
C01	Financiamiento a los Organismos del Sector Social de la Economía OSSE) en el estado otorgado	500	500	100%	Número de financiamientos entregados a los OSSEs	14.00	ACUMULADO	0.00	0%	Las cooperativas que aplicaron solicitud para el otorgamiento de financiamientos no cumplieron en su totalidad con los requisitos, o no continuaron con el proceso o dejaron el trámite inconcluso por tener otras prioridades, derivado por la pandemia del COVID-19 y por este motivo el valor programado de la meta fue imposible cumplirla.	Los Organismos del Sector Social de la Economía OSSE) en el Estado	14	0	0%	0	0	
C0101	Gestión de financiamiento para el desarrollo de los Organismos del Sector Social de la Economía OSSE)			0%	Solicitudes validadas de financiamiento a los OSSEs	14.00	ACUMULADO	0.00	0%	Las cooperativas que aplicaron solicitud para el otorgamiento de financiamientos no cumplieron en su totalidad con los requisitos, o no continuaron con el proceso o dejaron el trámite inconcluso por tener otras prioridades, derivado por la pandemia del COVID-19 y por este motivo el valor programado de la meta fue imposible cumplirla.							
C0102	Promoción para el otorgamiento de financiamientos a los OSSEs	500	500	100%	Solicitudes recibidas para el otorgamiento de financiamiento a los OSSEs	20.00	ACUMULADO	3.00	15%	Las cooperativas que aplicaron solicitud para el otorgamiento de financiamientos no cumplieron en su totalidad con los requisitos, o no continuaron con el proceso o dejaron el trámite inconcluso por tener otras prioridades, derivado por la pandemia del COVID-19 y por este motivo el valor logrado de la meta fue infinitesimal inferior de la programada.							
C02	Incentivos económicos para OSSEs en el Estado otorgados.	3,112,932	3,112,932	100%	Proyectos sociales productivos realizados	2.00	ACUMULADO	0.00	0%	Derivado por la pandemia del COVID-19, así como a la reasignación de recursos a los programas emergentes, se cancelaron dos megaproyectos, por lo que el valor programado de la meta fue imposible cumplirla.	Los Organismos del Sector Social de la Economía OSSE) en el Estado	2	0	0%	0	0	
					Incentivos económicos otorgados	35.00	ACUMULADO	21.00	60%	El presupuesto destinado para el otorgamiento de incentivos económicos, se encuentra en trámite administrativo para el proceso de transferencia bancaria y por este motivo el valor logrado de la meta fue inferior de la programada.	Los Organismos del Sector Social de la Economía OSSE) en el Estado	35	21	60%	0	0	
C0201	Validación de solicitudes de incentivos económicos para los OSSEs.	2,500,000	2,500,000	100%	Solicitudes validadas	35.00	ACUMULADO	21.00	60%	El presupuesto destinado para el otorgamiento de incentivos económicos, se encuentra en trámite administrativo para el proceso de transferencia bancaria y por este motivo el valor logrado de la meta fue inferior de la programada.							
C0202	Recepción de solicitudes de incentivos económicos por parte de los OSSEs.	612,932	612,932	100%	Solicitudes recibidas	40.00	ACUMULADO	41.00	103%	Hubo bastante prospección de cooperativas que estaban en condiciones para aplicar al apoyo y por este motivo el valor logrado de la meta fue superior de la programada.							
C03	Capacitación técnica y empresarial a los OSSEs brindada	2,712,301	2,712,301	100%	OSSEs capacitados	24.00	ACUMULADO	51.00	213%	Derivado por la pandemia del COVID-19, se llevaron a cabo capacitaciones digitales y por este motivo el valor logrado de la meta fue muy superior de la programada.	Los Organismos del Sector Social de la Economía OSSE) en el Estado	24	51	213%	0	0	
C0301	Vinculación para el desarrollo de talentos	1,850,000	1,850,000	100%	OSSEs vinculados	27.00	ACUMULADO	51.00	189%	Derivado por la pandemia del COVID-19, se llevaron a cabo capacitaciones digitales y por este motivo el valor logrado de la meta fue muy superior de la programada.							
C0302	Detección de necesidades de capacitación de los OSSEs.	662,301	662,301	100%	OSSEs evaluados	27.00	ACUMULADO	51.00	189%	Derivado por la pandemia del COVID-19, se llevaron a cabo capacitaciones digitales y por este motivo el valor logrado de la meta fue muy superior de la programada.							
C04	Servicios de gestión para constitución formal de OSSEs otorgados.	46,646	46,646	100%	OSSEs constituidos	18.00	ACUMULADO	12.00	67%	Derivado por la pandemia del COVID-19 durante los meses de abril a julio, la Dirección del Registro Público y del Notariado, así como el Servicio de Administración Tributaria suspendieron las actividades correspondientes al trámite para la inscripción de la constitución de Sociedades Cooperativas, y por este motivo el valor logrado de la	Los Organismos del Sector Social de la Economía OSSE) en el Estado	18	12	67%	0	0	

GOBIERNO DEL ESTADO DE CHIHUAHUA  
SEGUIMIENTO A LAS METAS DEL PROGRAMA OPERATIVO ANUAL  
Cierre Anual 2020

Última Actualización 31/12/2020  
Hoja No. 3 de 3  
Fecha Impresión 25/02/2021  
PROPOB-01\_a

104-SECRETARÍA DE INNOVACIÓN Y DESARROLLO ECONÓMICO

1S043B1 / E203T2 APOYO PARA EL FOMENTO A LA ECONOMÍA SOCIAL 2020 / ECONOMÍA, INNOVACIÓN, DESARROLLO SUSTENTABLE Y EQUILIBRIO REGIONAL - INDUSTRIA - DERECHOS HUMANOS E INCLUSIÓN SOCIAL

Referencia	Resumen Narrativo	Presupuesto Modificado	Gasto Acumulado	% Gto. vs Modif.	Meta del Objetivo		Avance Acumulado Anual de la Meta del Objetivo			Meta de Beneficiarios		Avance Acumulado Anual de la Meta de Beneficiarios					
					Unidad de Medida	Valor Reprogramado	Clasificación	Valor Logrado	% Logr. vs Repr.	Justificación	Tipo	Valor Reprogramado	Valor Logrado	% Logr. vs Repr.	Mujeres	Hombres	Justificación
C04	Servicios de gestión para constitución formal de OSSEs otorgados.	46,646	46,646		OSSEs constituidos	18.00	ACUMULADO	12.00	67%	Derivado por la pandemia del COVID-19 durante los meses de abril a julio, la Dirección del Registro Público y del Notariado, así como el Servicio de Administración Tributaria suspendieron las actividades correspondientes al trámite para la inscripción de la constitución de Sociedades Cooperativas, y por este motivo el valor logrado de la meta fue inferior de la programada.	Los Organismos del Sector Social de la Economía (OSSE) en el Estado	18	12	67%	0	0	
C0401	Vinculación para la creación de los OSSEs.	3,054	3,054	100%	Grupos vinculados	60.00	ACUMULADO	60.00	133%	Derivado de la eficaz promoción de los programas de la Dirección, así como contar con una persona más en ciudad Juárez para cubrir esa región, el valor logrado de la meta fue superior de la programada.							
C0402	Promoción de la Economía Social en el Estado	43,592	43,592	100%	Grupos promocionados	66.00	ACUMULADO	82.00	124%	Derivado de la eficaz promoción de los programas de la Dirección, así como contar con una persona más en ciudad Juárez para cubrir esa región, el valor logrado de la meta fue superior de la programada.							
	<b>Total</b>	<b>5,872,380</b>	<b>5,872,380</b>	<b>100%</b>					<b>89%</b>							<b>68%</b>	

Justificación de Diferencia de Avance con Respecto a las Metas Programadas

Responsable de Programa



Ing. Arturo Acosta Fernández  
Director de Economía Social

Titular de Dependencia



Ing. Alejandra de la Vega Ariza  
Secretaría de Innovación y Desarrollo Económico

GOBIERNO DEL ESTADO DE CHIHUAHUA  
SEGUIMIENTO A LAS METAS DEL PROGRAMA OPERATIVO ANUAL  
Cierre Anual 2020

Ultima Actualización 31/12/2020  
Hoja No. 1 de 3  
Fecha Impresión 25/02/2021  
MP03REP101\_a

104-SECRETARIA DE INNOVACION Y DESARROLLO ECONOMICO

1S050B1 / E205T2 APOYO PARA EL FOMENTO AL COMERCIO Y DESARROLLO EMPRESARIAL 2020 / ECONOMIA, INNOVACION, DESARROLLO SUSTENTABLE Y EQUILIBRIO REGIONAL - COMERCIO - DERECHOS HUMANOS E INCLUSION SOCIAL

Definición del Programa	Beneficiarios				
	Población	Tipo	Mujeres	Hombres	Total
Generar sinergias que fortalezcan las y los empresarios de las micro, pequeñas y medianas empresas comerciales a través de los servicios para la creación de nuevas empresas, asesorías, certificaciones, apoyos económicos así como gestiones, a fin de que se integren a cadenas de valor y aumenten su esperanza de vida.	OBJETIVO	Las y los empresarios de las micro, pequeñas y medianas empresas comerciales	1,457	2,185	3,642
	POSTERGADA	Las y los empresarios de MPyMEs comerciales	8,701	13,052	21,753
	REFERENCIA	Las y los empresarios de MPyMEs comerciales	16,000	24,000	40,000
	POTENCIAL	Las y los empresarios de MPyMEs comerciales	10,158	15,237	25,395
<b>Recursos del Programa</b>					
	Presupuesto Autorizado	Presupuesto Modificado	Gasto	Variación Presupuesto Modificado vs. Gasto	
	15,299,683	9,933,571	9,983,571	0	

ALINEACIÓN

Alineación al Plan Estatal de Desarrollo

Eje	E2	Economía, Innovación, Desarrollo Sustentable y Equilibrio Regional
Tema	-	
Subtema	-	
Objetivo	03	Incrementar la generación, crecimiento y competitividad de Micro, Pequeñas y Medianas Empresas (MPyMEs) chihuahuenses.
Estrategia	02	Impulsar la comercialización y consumo de los productos y servicios generados en el estado en mercados locales, regionales, nacionales y extranjeros.
Línea de Acción		
Eje	E2	Economía, Innovación, Desarrollo Sustentable y Equilibrio Regional
Tema	-	
Subtema	-	
Objetivo	03	Incrementar la generación, crecimiento y competitividad de Micro, Pequeñas y Medianas Empresas (MPyMEs) chihuahuenses.
Estrategia	01	Impulsar programas de incubación y de apoyo a las Micro, Pequeñas y Medianas Empresas (MPyMEs) de Chihuahua para vincularse a las cadenas de valor de forma competitiva.
Línea de Acción		

Alineación a Programas de Mediano Plazo

Programa	PS0	Programa Sectorial de Innovación y Desarrollo Económico 2017 2021
Tema	3	
Subtema	04	Comercio y Desarrollo Empresarial
Objetivo	00	Comercio y Desarrollo Empresarial
Estrategia	06	Impulsar el desarrollo de nuevos emprendedores para la generación de empleos.
Línea de Acción	01	Apoyar a los emprendedores en la gestión de las empresas y la búsqueda de nuevos mercados, para favorecer sinergias comerciales.

FUENTES DE FINANCIAMIENTO

Clave	Fuente	Origen	Porcentaje	Autorizado	Modificado	Gasto	Variación
1110120	RECURSOS DEL ESTADO 2020	ESTATAL	66.62	10,181,194	5,602,016	5,602,016	0
1155820	CONTRA PARTE ESTATAL A REASIGNACIONES DE RECURSOS FEDERALES SECRETARIA DE ECONOMIA 2020	ESTATAL	0.00	0	0	0	0
1219120	FINANCIAMIENTO INTERNO 2020	ESTATAL	0.00	0	480,197	480,197	0

OTRAS FUENTES DE FINANCIAMIENTO

Clave	Fuente	Programa	Origen	Porcentaje	Autorizado	Modificado	Gasto	Variación
1521620	FONDO GENERAL DE PARTICIPACIONES 2020		FEDERAL	0.00	0	0	0	0
1521620	FONDO GENERAL DE PARTICIPACIONES 2020	1S050B1 APOYO PARA EL FOMENTO AL COMERCIO Y DESARROLLO EMPRESARIAL 2020	FEDERAL	33.38	0	3,638,676	3,638,676	0
1522420	FONDO DE ISR PARTICIPABLE SOBRE SERVIDORES PUBLICOS ESTATALES 2020	1S050B1 APOYO PARA EL FOMENTO AL COMERCIO Y DESARROLLO EMPRESARIAL 2020	FEDERAL	0.00	0	232,682	232,682	0
1522420	FONDO DE ISR PARTICIPABLE SOBRE SERVIDORES PUBLICOS ESTATALES 2020		ESTATAL	0.00	0	0	0	0
2555620	REASIGNACIONES DE RECURSOS FEDERALES SECRETARIA DE ECONOMIA 2020		FEDERAL	0.00	0	0	0	0

GOBIERNO DEL ESTADO DE CHIHUAHUA  
SEGUIMIENTO A LAS METAS DEL PROGRAMA OPERATIVO ANUAL  
Cierre Anual 2020

Ultima Actualización: 31/12/2020  
Hoja No. 2 de 3  
Fecha Impresión: 25/02/2021  
HSRPRE01\_a

104-SECRETARÍA DE INNOVACIÓN Y DESARROLLO ECONÓMICO

1S050B1 / E205T2 APOYO PARA EL FOMENTO AL COMERCIO Y DESARROLLO EMPRESARIAL 2020 / ECONOMÍA, INNOVACIÓN, DESARROLLO SUSTENTABLE Y EQUILIBRIO REGIONAL - COMERCIO - DERECHOS HUMANOS E INCLUSIÓN SOCIAL

<b>FIN</b> Contribuir a incrementar la generación, crecimiento y competitividad de las y los empresarios de las micro, pequeñas y medianas empresas comerciales a través de acrecentar su esperanza de vida	<b>PROPÓSITO</b> Las y los empresarios de las micro, pequeñas y medianas empresas comerciales acrecientan la esperanza de vida de sus empresas
--	---

Referencia	Resumen Narrativo	Presupuesto Modificado	Gasto Acumulado	% Gto. vs Modif.	Meta del Objetivo			Avance Acumulado Anual de la Meta del Objetivo			Meta de Beneficiarios		Avance Acumulado Anual de la Meta de Beneficiarios				
					Unidad de Medida	Valor Reprogramado	Clasificación	Valor Logrado	% Logr. vs Repr.	Justificación	Tipo	Valor Reprogramado	Valor Logrado	% Logr. vs Repr.	Mujeres	Hombres	Justificación
C01	Apoyos económicos para la consolidación de las Mipymes exportadoras en los mercados internacionales otorgados	1,343,094	1,343,094	100%	Empresas de oferta exportable apoyadas	20.00	ACUMULADO	10.00	50%	Debido a la contingencia sanitaria que afecto a los mercados mundiales se cancelaron los eventos presenciales de participación en ferias y misiones y por este motivo el valor logrado de la meta fue inferior de la programada.	Las y los empresarios de las micro, pequeñas y medianas empresas comerciales	20	10	50%	0	0	
C0101	Promoción de los productos chihuahuenses en mercados internacionales	459,367	459,367	100%	monto de ventas de contratos	14,500,000.00	ACUMULADO	47,520,000.00	328%								
C0102	Vinculación para la capacitación focalizada en Comercio Exterior	859,476	859,476	100%	Empresarios y empresarias capacitados	110.00	ACUMULADO	510.00	464%	Debido a la pandemia COVID-19 la mayoría de los cursos se realizaron via plataformas electrónicas y se tuvo una mayor captación de empresas, por tal motivo el valor logrado de la meta fue muy superior de la programada.							
C0103	Atención con asesorías para la comercialización en mercados internacionales	25,251	25,251	100%	Asesorías otorgadas	200.00	ACUMULADO	198.00	99%								
C02	Certificados del Distintivo de Calidad "Chihuahua Market" brindados	1,541,427	1,541,427	100%	Empresas chihuahuenses certificadas en el estado	200.00	ACUMULADO	26.00	13%	Derivado de la Pandemia COVID-19 el valor logrado de la meta fue muy inferior de la programada.	Las y los empresarios de las micro, pequeñas y medianas empresas comerciales	200	26	13%	0	0	
					Derrama económica generada por empresas chihuahuenses certificadas	5,000,000.00	ACUMULADO	225,000.00	5%	Derivado de la Pandemia COVID-19 el valor logrado de la meta fue muy inferior de la programada.	Las y los empresarios de las micro, pequeñas y medianas empresas comerciales	200	15	8%	0	0	
					Productos de empresas chihuahuenses certificadas en cadenas comerciales	100.00	ACUMULADO	11.00	11%	Derivado de la Pandemia COVID-19 el valor logrado de la meta fue muy inferior de la programada.	Las y los empresarios de las micro, pequeñas y medianas empresas comerciales	100	7	7%	0	0	
C0201	Validación del consultor de los proyectos para certificación de las empresas chihuahuenses	1,103,780	1,103,780	100%	Empresas	200.00	ACUMULADO	41.00	21%	Derivado de la Pandemia COVID-19 el valor logrado de la meta fue muy inferior de la programada.							
C0202	Revisión de solicitudes para certificación de empresas chihuahuenses	437,647	437,647	100%	Solicitudes recibidas	200.00	ACUMULADO	110.00	55%	Derivado de la Pandemia COVID-19 el valor logrado de la meta fue muy inferior de la programada.							
C03	Servicios de asesorías para la eficiente gestión estratégica para la incursión en nuevos mercados nacionales en temas empresariales otorgados	3,969,399	3,969,399	100%	Asesorías otorgadas	1,200.00	ACUMULADO	3,772.00	314%	Derivado de la pandemia del COVID-19, se recibieron más solicitudes de asesoría, por tal motivo el valor logrado de la meta fue muy superior de la programada.	Las y los empresarios de las micro, pequeñas y medianas empresas comerciales	1,200	3,772	314%	0	0	
C0301	Desarrollo de talento empresarial a emprendedores y MPYMEs	2,830,169	2,830,169	100%	Empresarias capacitadas en temas empresariales	201.00	ACUMULADO	1,217.00	605%	Debido a la pandemia COVID-19 la mayoría de los cursos se realizaron via plataformas electrónicas y se tuvo una mayor participación de las empresarias, por tal motivo el valor logrado de la meta fue muy superior de la programada.							
					Empresarios y empresarias capacitados en temas empresariales	526.00	ACUMULADO	2,097.00	399%	Debido a la pandemia COVID-19 la mayoría de los cursos se realizaron via plataformas electrónicas y se tuvo una mayor captación de empresas, por tal motivo el valor logrado de la meta fue muy superior de la programada.							
					MPYMEs comerciales impulsadas	110.00	ACUMULADO	0.00	0%	En este mes de diciembre se continua con los trámites administrativos para el proceso de pago por parte de la Secretaría de Hacienda, y por este motivo el valor de la meta programada fue imposible cumplirla.							
C0302	Realización y participación en ferias nacionales	1,139,201	1,139,201	100%	monto de ventas de contratos	18,012,000.00	ACUMULADO	13,850,000.00	77%								
C04	Servicios para la creación de nuevas empresas brindados	3,129,650	3,129,650	100%	Empresas aperturadas a través del sare	2,222.00	ACUMULADO	1,767.00	80%		Las y los empresarios de las micro, pequeñas y medianas empresas comerciales	2,222	1,767	80%	0	0	
C0401	Constitución y/o modificación de Sociedades Cooperativas y Microindustriales	376,022	376,022	100%	Sociedades cooperativas y microindustriales constituidas	52.00	ACUMULADO	18.00	35%	Derivado por la pandemia del COVID-19 durante los meses de abril a julio, la Dirección del Registro Público y del							



GOBIERNO DEL ESTADO DE CHIHUAHUA  
SEGUIMIENTO A LAS METAS DEL PROGRAMA OPERATIVO ANUAL  
Cierre Anual 2020

Última Actualización: 31/12/2020  
Hoja No. 3 de 3  
Fecha Impresión: 25/02/2021  
PROSPER101\_a

104-SECRETARÍA DE INNOVACIÓN Y DESARROLLO ECONÓMICO

1S050B1 / E205T2 APOYO PARA EL FOMENTO AL COMERCIO Y DESARROLLO EMPRESARIAL 2020 / ECONOMÍA, INNOVACIÓN, DESARROLLO SUSTENTABLE Y EQUILIBRIO REGIONAL - COMERCIO - DERECHOS HUMANOS E INCLUSIÓN SOCIAL

Referencia	Resumen Narrativo	Presupuesto Modificado	Gasto Acumulado	% Gto. vs Modif.	Meta del Objetivo			Avance Acumulado Anual de la Meta del Objetivo			Meta de Beneficiarios		Avance Acumulado Anual de la Meta de Beneficiarios					
					Unidad de Medida	Valor Reprogramado	Clasificación	Valor Logrado	% Logr. vs Repr.	Justificación	Tipo	Valor Reprogramado	Valor Logrado	% Logr. vs Repr.	Mujeres	Hombres	Justificación	
C04	Servicios para la creación de nuevas empresas brindados	3,129,650	3,129,650		Empresas aperturadas a través del SARE	2,222.00	ACUMULADO	1,767.00	80%		Las y los empresarios de las micro, pequeñas y medianas empresas comerciales	2,222	1,767	80%	0	0		
C0402	Gestión de registro de signos distintivos para productos y servicios chihuahuenses ante el IMPI	574,432	574,432	100%	Registros de signos distintivos	170.00	ACUMULADO	155.00	91%	Notariado, así como el Servicio de Administración Tributaria suspendieron las actividades correspondientes el trámite para la inscripción de la constitución de Sociedades Cooperativas, y por por este motivo el valor logrado de la meta fue inferior de la programada.								
C0403	Tramitación para el etiquetado de comercialización	1,031,717	1,031,717	100%	Empresas apoyadas para el cumplimiento de etiquetado	200.00	ACUMULADO	51.00	26%	Derivado de la Pandemia COVID-19 el valor logrado de la meta fue inferior de la programada.								
C0404	Atención a las y los usuarios para la apertura de nuevas empresas a través del SARE	1,097,478	1,097,478	100%	Usuarios y usuarias atendidos	13,100.00	ACUMULADO	18,511.00	141%	Derivado de la Pandemia COVID-19 el valor logrado de la meta fue inferior de la programada.								
<b>Total</b>		<b>9,983,571</b>	<b>9,983,571</b>	<b>100%</b>					<b>148%</b>					<b>79%</b>				

Justificación de Diferencia de Avance con Respecto a las Metas Programadas

Responsable de Programa

M.A. Silvia Ylandy Román Sáenz  
Directora de Comercio

Titular de Dependencia

Ing. Alejandra de la Vega Arizpe  
Secretaría de Innovación y Desarrollo Económico

GOBIERNO DEL ESTADO DE CHIHUAHUA  
SEGUIMIENTO A LAS METAS DEL PROGRAMA OPERATIVO ANUAL  
Cierre Anual 2020

Última Actualización: 31/12/2020  
Hoja No. 1 de 3  
Fecha Impresión: 25/02/2021  
F0000001\_a

104-SECRETARIA DE INNOVACION Y DESARROLLO ECONOMICO

2F009C1 / E204T2 FOMENTO A LA ACTIVIDAD MINERA MEDIANTE EL DESARROLLO SUSTENTABLE 2020 / ECONOMÍA, INNOVACIÓN, DESARROLLO SUSTENTABLE Y EQUILIBRIO REGIONAL - MINERÍA - DERECHOS HUMANOS E INCLUSIÓN SOCIAL

Definición del Programa

Impulsar el establecimiento así como el desarrollo de la competitividad de las y los empresarios y/o concesionarios del sector minero-metalúrgico a través de la asesoría, capacitación y financiamiento.

Población	Tipo	Beneficiarios		
		Mujeres	Hombres	Total
REFERENCIA	Las y los empresarios y/o concesionarios del sector minero - metalúrgico	450	1,050	1,500
POSTERGADA	Las y los empresarios y/o concesionarios del sector minero - metalúrgico	160	375	535
OBJETIVO	Las y los empresarios y/o concesionarios del sector minero - metalúrgico	245	570	815
POTENCIAL	Las y los empresarios y/o concesionarios del sector minero - metalúrgico	405	845	1,350
Recursos del Programa				
Presupuesto Autorizado	Presupuesto Modificado	Gasto	Variación Presupuesto Modificado vs. Gasto	
5,416,684	4,571,065	4,571,065	0	

ALINEACIÓN

Alineación al Plan Estatal de Desarrollo

Eje	E2	Economía, Innovación, Desarrollo Sustentable y Equilibrio Regional
Tema	-	-
Subtema	-	-
Objetivo	01	Fortalecer la organización y el desarrollo de las capacidades de los sectores productivos del estado para promover un crecimiento sustentable con mejores ingresos para las y los chihuahuenses.
Estrategia	03	Fomentar la actividad minera, social y ambientalmente responsable.
Línea de Acción		

Alineación a Programas de Mediano Plazo

Programa	PS0	Programa Sectorial de Innovación y Desarrollo Económico 2017 2021
Tema	3	
Subtema	06	Minería
Objetivo	00	Minería
Estrategia	02	Impulsar el desarrollo de la pequeña minería.
Línea de Acción	01	Implementar un programa con recursos económicos para apoyar el desarrollo de las MIPymes mineras.

FUENTES DE FINANCIAMIENTO

Clave	Fuente	Origen	Porcentaje	Autorizado	Modificado	Gasto	Variación
1110120	RECURSOS DEL ESTADO 2020	ESTATAL	76.25	4,129,985	3,697,105	3,697,106	0
1219120	FINANCIAMIENTO INTERNO 2020	ESTATAL	0.00	0	76,107	76,107	0

OTRAS FUENTES DE FINANCIAMIENTO

Clave	Fuente	Programa	Origen	Porcentaje	Autorizado	Modificado	Gasto	Variación
1521620	FONDO GENERAL DE PARTICIPACIONES 2020		FEDERAL	0.00	0	0	0	0
1521620	FONDO GENERAL DE PARTICIPACIONES 2020	2F009C1 FOMENTO A LA ACTIVIDAD MINERA MEDIANTE EL DESARROLLO SUSTENTABLE 2020	FEDERAL	23.75	0	723,731	723,731	0
1522420	FONDO DE ISR PARTICIPABLE SOBRE SERVIDORES PUBLICOS ESTATALES 2020		ESTATAL	0.00	0	0	0	0
1522420	FONDO DE ISR PARTICIPABLE SOBRE SERVIDORES PUBLICOS ESTATALES 2020	2F009C1 FOMENTO A LA ACTIVIDAD MINERA MEDIANTE EL DESARROLLO SUSTENTABLE 2020	FEDERAL	0.00	0	74,122	74,122	0

GOBIERNO DEL ESTADO DE CHIHUAHUA  
SEGUIMIENTO A LAS METAS DEL PROGRAMA OPERATIVO ANUAL  
Cierre Anual 2020

Última Actualización: 31/12/2020  
Hoja No. 2 de 3  
Fecha Impresión: 25/02/2021  
ProgrSEPI01\_a

104-SECRETARÍA DE INNOVACIÓN Y DESARROLLO ECONÓMICO

2F009C1 / E204T2 FOMENTO A LA ACTIVIDAD MINERA MEDIANTE EL DESARROLLO SUSTENTABLE 2020 / ECONOMÍA, INNOVACIÓN, DESARROLLO SUSTENTABLE Y EQUILIBRIO REGIONAL - MINERÍA - DERECHOS HUMANOS E INCLUSIÓN SOCIAL

FIN  
Contribuir a fortalecer la organización y el desarrollo de la capacidad del sector minero para promover un desarrollo sustentable, a través del desarrollo de la competitividad de las y los empresarios y/o concesionarios del sector minero-metalúrgico

PROPÓSITO  
Las y los empresarios y/o concesionarios del sector minero-metalúrgico desarrollan su competitividad

Referencia	Resumen Narrativo	Presupuesto Modificado	Gasto Acumulado	% Glo. vs Modif.	Meta del Objetivo			Avance Acumulado Anual de la Meta del Objetivo			Meta de Beneficiarios		Avance Acumulado Anual de la Meta de Beneficiarios				
					Unidad de Medida	Valor Reprogramado	Clasificación	Valor Logrado	% Logr. vs Repr.	Justificación	Tipo	Valor Reprogramado	Valor Logrado	% Logr. vs Repr.	Mujeres	Hombres	Justificación
C01	Financiamiento a las y los empresarios y/o concesionarios del sector minero-metalúrgico del estado otorgado	3,866,870	3,866,870	100%	Monto de financiamiento	1,013,523.00	ACUMULADO	395,000.00	39%	Derivado de la pandemia del COVID-19, así como la reasignación de recursos a los programas emergentes, el valor logrado de la meta fue ínfimamente inferior de la programada.	Las y los empresarios y/o concesionarios del sector minero - metalúrgico	8	3	38%	0	0	
C0101	Revisión de factibilidad del proyecto de financiamiento	3,866,870	3,866,870	100%	Solicitudes validadas	8.00	ACUMULADO	12.00	150%								
C0102	Promoción del fondo de financiamiento			0%	Solicitudes recibidas	8.00	ACUMULADO	12.00	150%								
C02	Capacitación a las y los empresarios y/o concesionarios del sector minero-metalúrgico en el estado brindada	18,244	18,244	100%	Empresas y/o concesionarios mineros	257.00	ACUMULADO	192.00	75%	Derivado de la pandemia del COVID-19, se canceló la programación de cursos de capacitación de los meses de abril a junio, y por este motivo el valor logrado de la meta fue inferior de la programada.	Las y los empresarios y/o concesionarios del sector minero - metalúrgico	257	192	75%	0	0	
C0201	Realización de cursos de capacitación	16,300	16,300	100%	Empresas y/o concesionarios mineros	257.00	ACUMULADO	192.00	75%	Derivado de la pandemia del COVID-19, se canceló la programación de cursos de capacitación de los meses de abril a junio, y por este motivo el valor logrado de la meta fue inferior de la programada.							
C0202	Detección de necesidades de capacitación	1,943	1,943	100%	Cursos de capacitación	11.00	ACUMULADO	28.00	255%	La programación de cursos de capacitación se desfasó por la pandemia del COVID-19, por lo que se requirieron llevar a cabo más cursos derivado de la poca asistencia de las y los empresarios, así como concesionarios del sector minero-metalúrgico a los mismos.							
C03	Servicios de asesoría técnica y legal a las y los empresarios y/o concesionarios del sector minero-metalúrgico en el estado otorgados	665,952	665,952	100%	Empresas y/o concesionarios mineros	550.00	ACUMULADO	497.00	90%	Derivado de la pandemia del COVID-19, disminuyeron las solicitudes de asesoría presentadas por parte de las y los empresarios, así como concesionarios del sector minero-metalúrgico, y por este motivo el valor logrado de la meta fue inferior de la programada.	Las y los empresarios y/o concesionarios del sector minero - metalúrgico	550	497	90%	0	0	
C0301	Atención legal a las y los empresarios y/o concesionarios del sector minero-metalúrgico del estado	48,457	48,457	100%	Empresas y/o concesionarios mineros	165.00	ACUMULADO	140.00	72%	Derivado de la pandemia del COVID-19, disminuyó la afluencia en atención legal a las y los empresarios, así como concesionarios del sector minero-metalúrgico, y por tal motivo el valor logrado de la meta fue inferior de la programada.							
					Empresarios y/o concesionarios mineros	12.00	ACUMULADO	12.00	100%								
C0302	Análisis de muestras minerales	28,394	28,394	100%	Empresas y/o concesionarios mineros	30.00	ACUMULADO	29.00	97%								
C0303	Atención a las y los empresarios y/o concesionarios del sector minero-metalúrgico así como visitas técnicas a los yacimientos	589,101	589,101	100%	Empresas y/o concesionarios mineros	313.00	ACUMULADO	316.00	101%								
	<b>Total</b>	<b>4,571,065</b>	<b>4,571,065</b>	<b>100%</b>					<b>109%</b>								<b>68%</b>

Justificación de Diferencia de Avance con Respecto a las Metas Programadas

GOBIERNO DEL ESTADO DE CHIHUAHUA  
SEGUIMIENTO A LAS METAS DEL PROGRAMA OPERATIVO ANUAL  
Cierre Anual 2020

Última Actualización: 31/12/2020  
Hoja No. 3 de 3  
Fecha Impresión 25/02/2021  
HSR/SEPI/01\_a

104-SECRETARÍA DE INNOVACIÓN Y DESARROLLO ECONÓMICO

2F005C1 / E204T2 FOMENTO A LA ACTIVIDAD MINERA MEDIANTE EL DESARROLLO SUSTENTABLE 2020 / ECONOMÍA, INNOVACIÓN, DESARROLLO SUSTENTABLE Y EQUILIBRIO REGIONAL - MINERÍA - DERECHOS HUMANOS E INCLUSIÓN SOCIAL

Responsable de Programa

Ing. Mario Alberto Anchondo Cully  
Director de Minería

Titular de Dependencia

Ing. Alejandra de la Vega Arizpe  
Secretaría de Innovación y Desarrollo Económico

**GOBIERNO DEL ESTADO DE CHIHUAHUA**  
**SEGUIMIENTO A LAS METAS DEL PROGRAMA OPERATIVO ANUAL**  
**Cierre Anual 2020**

Ultima Actualización: 31/12/2020  
 Hoja No. 1 de 4  
 Fecha Impresión 25/02/2021  
 FRARREP101\_a

104-SECRETARIA DE INNOVACION Y DESARROLLO ECONOMICO

2F011C1 / E206T2 FOMENTO Y DESARROLLO TURISTICO 2020 / ECONOMÍA, INNOVACIÓN, DESARROLLO SUSTENTABLE Y EQUILIBRIO REGIONAL - TURISMO - DERECHOS HUMANOS E INCLUSIÓN SOCIAL

Definición del Programa	Beneficiarios				
	Población	Tipo	Mujeres	Hombres	Total
Fortalecer y estimular el desarrollo turístico en el estado, a través de eventos, promoción, certificaciones, capacitación, así como proyectos para las y los prestadores de servicios turísticos en el estado.	REFERENCIA	Las y los prestadores de servicios turísticos	840	1,259	2,099
	POTENCIAL	Las y los prestadores de servicios turísticos	840	1,259	2,099
	POSTERGADA	Las y los prestadores de servicios turísticos	129	193	322
	OBJETIVO	Las y los prestadores de servicios turísticos en el estado	711	1,066	1,777
	<b>Recursos del Programa</b>				
	Presupuesto Autorizado	Presupuesto Modificado	Gasto	Variación Presupuesto Modificado vs Gasto	
	15,995,402	12,355,362	12,352,678	2,684	

**ALINEACIÓN**

Alineación al Plan Estatal de Desarrollo

Eje	E2	Economía, Innovación, Desarrollo Sustentable y Equilibrio Regional
Tema	--	
Subtema	--	
Objetivo	08	Fortalecer el desarrollo turístico del estado de Chihuahua para incrementar de forma sustentable la derrama económica de este sector en el estado.
Estrategia	01	Potencializar el modelo de desarrollo turístico del estado.
Línea de Acción		
Eje	E2	Economía, Innovación, Desarrollo Sustentable y Equilibrio Regional
Tema	--	
Subtema	--	
Objetivo	08	Fortalecer el desarrollo turístico del estado de Chihuahua para incrementar de forma sustentable la derrama económica de este sector en el estado.
Estrategia	02	Mejorar la oferta de productos turísticos sustentables y diversificados con infraestructura consolidada y servicios de calidad.
Línea de Acción		

Alineación a Programas de Mediano Plazo

Programa	PS0	Programa Sectorial de Innovación y Desarrollo Económico 2017 2021
Tema	3	
Subtema	05	Turismo
Objetivo	00	Turismo
Estrategia	03	Fortalecer la oferta turística para elevar la competitividad del sector.
Línea de Acción	01	Generar información investigación y conocimiento sobre los destinos y líneas de producto.

**FUENTES DE FINANCIAMIENTO**

Clave	Fuente	Origen	Porcentaje	Autorizado	Modificado	Gasto	Variación
1110120	RECURSOS DEL ESTADO 2020	ESTATAL	63.74	8,550,190	6,923,256	6,920,572	2,684
1219120	FINANCIAMIENTO INTERNO 2020	ESTATAL	0.00	0	521,432	521,432	0

**OTRAS FUENTES DE FINANCIAMIENTO**

Clave	Fuente	Programa	Origen	Porcentaje	Autorizado	Modificado	Gasto	Variación
1521620	FONDO GENERAL DE PARTICIPACIONES 2020		FEDERAL	0.00	0	0	0	0
1521620	FONDO GENERAL DE PARTICIPACIONES 2020	2F011C1 FOMENTO Y DESARROLLO TURISTICO 2020	FEDERAL	38.26	0	4,571,916	4,571,916	0
1522420	FONDO DE ISR PARTICIPABLE SOBRE SERVIDORES PUBLICOS ESTATALES 2020		ESTATAL	0.00	0	0	0	0
1522420	FONDO DE ISR PARTICIPABLE SOBRE SERVIDORES PUBLICOS ESTATALES 2020	2F011C1 FOMENTO Y DESARROLLO TURISTICO 2020	FEDERAL	0.00	0	338,758	338,758	0

GOBIERNO DEL ESTADO DE CHIHUAHUA  
SEGUIMIENTO A LAS METAS DEL PROGRAMA OPERATIVO ANUAL  
Cierre Anual 2020

Ultima Actualización: 31/12/2020  
Hoja No. 2 de 4  
Fecha Impresión 25/02/2021  
PRBR/EP101\_a

104-SECRETARIA DE INNOVACION Y DESARROLLO ECONOMICO

2F011C1 / E206T2 FOMENTO Y DESARROLLO TURISTICO 2020 / ECONOMÍA, INNOVACIÓN, DESARROLLO SUSTENTABLE Y EQUILIBRIO REGIONAL - TURISMO - DERECHOS HUMANOS E INCLUSIÓN SOCIAL

**FIN**  
Contribuir a fortalecer el desarrollo turístico del estado de Chihuahua para incrementar de forma sustentable la derrama económica de este sector en el estado a través de la competitividad de las y los prestadores de servicios turísticos en el estado

**PROPÓSITO**  
Las y los prestadores de servicios turísticos en el estado incrementan su competitividad

Referencia	Resumen Narrativo	Presupuesto Modificado	Gasto Acumulado	% Gto. vs Modif.	Meta del Objetivo			Avance Acumulado Anual de la Meta del Objetivo			Meta de Beneficiarios		Avance Acumulado Anual de la Meta de Beneficiarios				
					Unidad de Medida	Valor Reprogramado	Clasificación	Valor Logrado	% Logr. vs Repr.	Justificación	Tipo	Valor Reprogramado	Valor Logrado	% Logr. vs Repr.	Mujeres	Hombres	Justificación
C01	Eventos turísticos competitivos para mujeres y hombres realizados	5,935,140	5,935,140	100%	Derrama económica	151,319,438.00	ACUMULADO	18,144,585.00	12%	Derivado por la pandemia del COVID-19, los eventos del FITA se cancelaron, por tal motivo el valor logrado de la meta fue inferior de la programada.	Las y los prestadores de servicios turísticos en el estado	1,777	177	10%	71	106	
C0101	Implementación de eventos turísticos, así como el Festival Internacional de Turismo de Aventura FITA	4,708,292	4,708,292	100%	Derrama económica	151,319,438.00	ACUMULADO	18,144,585.00	12%	Derivado por la pandemia del COVID-19, los eventos del FITA se cancelaron, por tal motivo el valor logrado de la meta fue inferior de la programada.							
					Participantes en los eventos turísticos así como el Festival Internacional de Turismo de Aventura FITA	33,435.00	ACUMULADO	3,449.00	10%	Derivado por la pandemia del COVID-19, los eventos del FITA se cancelaron, por tal motivo el valor logrado de la meta fue inferior de la programada.							
C0102	Planeación de eventos y productos turísticos en el estado	1,226,848	1,226,848	100%	Estudios turísticos	1.00	ACUMULADO	1.00	100%								
					Eventos y productos turísticos en el estado	58.00	ACUMULADO	8.00	14%	Derivado por la pandemia del COVID-19, los eventos del FITA se cancelaron, por tal motivo el valor logrado de la meta fue inferior de la programada.							
C02	Material promocional de destinos y atractivos turísticos otorgado	2,042,458	2,042,458	100%	Folleto turísticos	135,000.00	ACUMULADO	70,000.00	52%	Derivado por la pandemia del COVID-19, así como la reasignación de recursos a los programas emergentes, el valor logrado de la meta fue ínfimamente inferior de la programada	Personas	135,000	70,000	52%	0	0	
C0201	Elaboración del contenido de folletos, carteles, mapas, postales, planos y programas institucionales de promoción turística	727,022	727,022	100%	Folleto de trata de personas	2,500.00	ACUMULADO	3,000.00	120%	El valor logrado de la meta fue superior a la programada en un 20% el pasado mes de septiembre del 2020, con 3,000 folletos turísticos con temas de prevención de trata de personas.							
					Folleto turísticos	132,500.00	ACUMULADO	67,000.00	51%	Derivado por la pandemia del COVID-19, así como la reasignación de recursos a los programas emergentes, el valor logrado de la meta fue ínfimamente inferior de la programada							
C0202	Gestión de solicitudes de apoyo de promoción turística que presentan las y los prestadores de servicios turísticos así como la autoridad municipal, estatal y federal	1,315,437	1,315,437	100%	Personas apoyadas	1,300.00	ACUMULADO	1,795.00	138%	Derivado de la pandemia del COVID-19, aumento la gestión de solicitudes de apoyo de promoción turística, que presentaron las y los prestadores de servicios turísticos, y por tal motivo el valor logrado de la meta fue superior a la programada.							
					Módulos de información turística habilitados en el estado	8.00	ACUMULADO	0.00	0%	En este mes de diciembre se continúa con los trámites administrativos para el proceso de pago por parte de la Secretaría de Hacienda, y por este motivo el valor de la meta programada fue imposible cumplirla.							
C03	Certificados del Distintivo "H", "M", "punto limpio" y "sellos especializados" brindados	1,214,474	1,214,474	100%	Empresas de servicios turísticos certificadas	30.00	ACUMULADO	316.00	1,053%	Se reportan 5 empresas de servicios turísticos certificadas en el Estado con el distintivo H, 10 empresas con el distintivo M, 68 con Punto Limpio, 45 Sellos Safe Travels, así como 7 Sellos Turismo de Salud durante el mes de diciembre del 2020. Así mismo derivado por la pandemia del COVID-19, aumentaron las solicitudes de certificación por parte de las empresas, por lo que el valor logrado de la meta fue muy superior de la programada.	Empresas de servicios turísticos certificadas	30	316	1,053%	0	0	
C0301	Validación de proyectos en la Plataforma de SECTUR para certificación de empresas turísticas	890,601	890,601	100%	Proyectos validados	4.00	ACUMULADO	29.00	725%	Derivado por la pandemia del COVID-19, aumentaron las solicitudes de certificación por parte de las empresas, por lo que el valor logrado de la meta fue muy superior de la programada.							
C0302	Revisión de solicitudes de documentos para certificación de empresas turísticas	323,873	323,873	100%	Solicitudes recibidas	50.00	ACUMULADO	189.00	378%	Derivado por la pandemia del COVID-19, aumentaron las solicitudes de certificación por parte de las empresas, por lo que el valor logrado de la meta fue muy superior de la programada.							
C04	Capacitación a las y los empleados de las empresas turísticas otorgada	1,326,065	1,326,065	100%	Las y los prestadores de servicios turísticos	50.00	ACUMULADO	16.00	32%	Derivado de un ajuste presupuestal, la programación de un curso de capacitación para prevención de trata	Las y los empleados de las empresas turísticas	50	16	32%	12	4	

GOBIERNO DEL ESTADO DE CHIHUAHUA  
SEGUIMIENTO A LAS METAS DEL PROGRAMA OPERATIVO ANUAL  
Cierre Anual 2020

Última Actualización: 31/12/2020  
Hoja No. 3 de 4  
Fecha Impresión 25/02/2021  
PRE-REP101\_n

104-SECRETARÍA DE INNOVACIÓN Y DESARROLLO ECONÓMICO

2F011C1 / E206T2 FOMENTO Y DESARROLLO TURÍSTICO 2020 / ECONOMÍA, INNOVACIÓN, DESARROLLO SUSTENTABLE Y EQUILIBRIO REGIONAL - TURISMO - DERECHOS HUMANOS E INCLUSIÓN SOCIAL.

Referencia	Resumen Narrativo	Presupuesto Modificado	Gasto Acumulado	% Gto. vs Modif.	Meta del Objetivo			Avance Acumulado Anual de la Meta del Objetivo			Meta de Beneficiarios		Avance Acumulado Anual de la Meta de Beneficiarios				
					Unidad de Medida	Valor Reprogramado	Clasificación	Valor Logrado	% Logr. vs Repr.	Justificación	Tipo	Valor Reprogramado	Valor Logrado	% Logr. vs Repr.	Mujeres	Hombres	Justificación
C04	Capacitación a las y los empleados de las empresas turísticas otorgada	1,326,065	1,326,065		Las y los prestadores de servicios turísticos	50.00	ACUMULADO	16.00	32%	Derivado de un ajuste presupuestal, la programación de un curso de capacitación para prevención de trata de personas durante el cuarto trimestre del 2020, se queda sin impartir, por lo que el valor de la meta fue inferior de la programada.	Las y los empleados de las empresas turísticas	50	16	32%	12	4	
					Mujeres emprendedoras turísticas	50.00	ACUMULADO	73.00	146%	Derivado del nutrido interés por parte de las mujeres emprendedoras turísticas a los cursos, se superó el valor de la meta programada el pasado mes de octubre del 2020, con 73 mujeres capacitadas.	Mujeres capacitadas	50	73	146%	73	0	
					Las y los empleados de las empresas turísticas	2,050.00	ACUMULADO	6,215.00	303%	Derivado de la promoción para la participación en los cursos de capacitación con temas de servicios turísticos, así como con las alianzas con el sector empresarial y los municipios; el valor de la meta programada fue superada considerablemente.	Las y los empleados de las empresas turísticas	2,050	6,215	303%	3,672	2,543	
C0401	Atención a prestadores de servicios turísticos y autoridades municipales en la coordinación e implementación de los programas de capacitación	327,674	327,674	100%	Personas atendidas	1,200.00	ACUMULADO	1,719.00	143%	Derivado de la pandemia del COVID-19, aumento la atención a prestadores de servicios turísticos y autoridades municipales, y por tal motivo el valor logrado de la meta fue superior a la programada.							
C0402	Organización de cursos y talleres para guías de turistas, meseros, camaristas, recepcionistas, entre otros	998,391	998,391	100%	Cursos de capacitación y talleres	80.00	ACUMULADO	69.00	86%	Derivado de la pandemia del COVID-19, así como de un ajuste presupuestal, se llevó a cabo una reprogramación para la organización de cursos y talleres, por lo que el valor de la meta fue inferior de la programada.							
					Cursos de capacitación	2.00	ACUMULADO	1.00	50%	Derivado de un ajuste presupuestal, la programación de un curso de capacitación para prevención de trata de personas durante el cuarto trimestre del 2020, se queda sin impartir, por lo que el valor de la meta fue inferior de la programada.							
					Cursos de capacitación	2.00	ACUMULADO	2.00	100%								
C05	Proyectos de desarrollo turístico en el estado validados.	1,837,225	1,834,541	100%	Proyectos turísticos validados	15.00	ACUMULADO	1.00	7%	Se gestionó recursos ante la SECTUR para los proyectos turísticos, los cuales jamás se aprobaron por parte de la Federación; además derivado por la contingencia sanitaria por la pandemia del COVID-19, los recursos estatales contemplados para los proyectos turísticos, fueron reasignados a los programas emergentes. Así mismo por este motivo el grado de avance de la meta fue inferior de la programada y sólo se realizó solo un proyecto turístico.	Las y los prestadores de servicios turísticos	15	1	7%	0	0	
C0501	Promoción para el otorgamiento de financiamiento turístico	506,186	506,186	100%	Las y los prestadores de servicios turísticos	50.00	ACUMULADO	540.00	1,080%	Derivado de la contingencia sanitaria por la pandemia del COVID-19, y en apoyo a las MIPYMES, se realizó un Taller de Orientación sobre Fuentes de Financiamiento, en el cual hubo una gran respuesta positiva inesperada, superando considerablemente la meta programada en el año.							
C0502	Planeación de infraestructura turística	1,331,038	1,328,354	100%	Atenciones brindadas para potencializar el desarrollo turístico	15.00	ACUMULADO	24.00	160%	Referente al teleférico de Parral, se tuvieron más reuniones de las planeadas con la Presidencia Municipal, por lo cual se rebasó la meta programada en un 60%.							
<b>Total</b>		<b>12,355,362</b>	<b>12,352,678</b>	<b>100%</b>				<b>207%</b>					<b>229%</b>				

Justificación de Diferencia de Avance con Respecto a las Metas Programadas


GOBIERNO DEL ESTADO DE CHIHUAHUA  
SEGUIMIENTO A LAS METAS DEL PROGRAMA OPERATIVO ANUAL  
Cierre Anual 2020

Última Actualización: 31/12/2020  
Hoja No. 4 de 4  
Fecha Impresión: 25/02/2021  
PRBRREP101\_a

104-SECRETARÍA DE INNOVACIÓN Y DESARROLLO ECONÓMICO

2F011C1 / E206T2 FOMENTO Y DESARROLLO TURÍSTICO 2020 / ECONOMÍA, INNOVACIÓN, DESARROLLO SUSTENTABLE Y EQUILIBRIO REGIONAL - TURISMO - DERECHOS HUMANOS E INCLUSIÓN SOCIAL

Responsable de Programa





Dra. Nathalia Veronique Desplas Puel  
Directora de Turismo

Titular de Dependencia



Ing. Alejandra de la Vega Arizpa  
Secretaría de Innovación y Desarrollo Económico





GOBIERNO DEL ESTADO DE CHIHUAHUA  
SEGUIMIENTO A LAS METAS DEL PROGRAMA OPERATIVO ANUAL  
Cierre Anual 2020

Ultima Actualización: 31/12/2020  
Hoja No. 1 de 5  
Fecha Impresión: 25/02/2021

104-SECRETARIA DE INNOVACION Y DESARROLLO ECONOMICO

2F020C2 / E208T2 PROMOCIÓN PARA LA EFICIENCIA E INNOVACIÓN EN LA GENERACIÓN Y ABASTO DE FUENTES DE ENERGÍA 2020 / ECONOMÍA, INNOVACIÓN, DESARROLLO SUSTENTABLE Y EQUILIBRIO REGIONAL - ENERGÍA - DERECHOS HUMANOS E INCLUSIÓN SOCIAL

Definición del Programa

Beneficiarios

Promover el gran potencial energético con que cuenta el estado y brindar asesorías integrales a las empresas del sector energético, industrial y de servicios, clasificadas en el Directorio Estadístico Nacional de Unidades Económicas (DENUE) como tamaño grande, para impulsar la inversión pública y privada en la construcción y ampliación de infraestructura para la generación y transmisión de energía limpia y renovable.

Población	Tipo	Mujeres	Hombres	Total
REFERENCIA	Empresas del sector energético industrial clasificadas en el Directorio Estadístico de Unidades Económicas (DENUE) como Tamaño Grande			987
POTENCIAL	Empresas del sector energético industrial clasificadas en el Directorio Estadístico de Unidades Económicas (DENUE) como Tamaño Grande			921
POSTERGADA	Empresas del sector energético industrial clasificadas en el Directorio Estadístico de Unidades Económicas (DENUE) como Tamaño Grande			230
OBJETIVO	Empresas del sector energético, industrial y de servicios, clasificadas en el Directorio Estadístico Nacional de Unidades Económicas (DENUE) como tamaño grande			631

Recursos del Programa			
Presupuesto Autorizado	Presupuesto Modificado	Gasto	Variación Presupuesto Modificado vs Gasto
3,745,186	2,811,466	2,811,466	0

ALINEACIÓN

Alineación al Plan Estatal de Desarrollo

Eje	E2	Economía, Innovación, Desarrollo Sustentable y Equilibrio Regional
Tema	-	
Subtema	-	
Objetivo	04	Promover la eficiencia e innovación en la generación y abasto de fuentes de energía para el desarrollo de las actividades productivas y sociales de los habitantes del estado.
Estrategia	01	Impulsar sustancialmente la generación y uso de energía renovable en el conjunto de las diversas fuentes de energía susceptibles de ser aprovechadas.
Línea de Acción		

Alineación a Programas de Mediano Plazo

Programa	PS0	Programa Sectorial de Innovación y Desarrollo Económico 2017-2021
Tema	3	
Subtema	07	Energía
Objetivo	00	Energía
Estrategia	01	Promover la eficiencia e innovación en la generación y abasto de fuentes de energía para el desarrollo de las actividades productivas y sociales de los habitantes del estado.
Línea de Acción	01	Desarrollar y efectuar eventos de promoción para el fomento y desarrollo de las energías renovables y la eficiencia energética.

FUENTES DE FINANCIAMIENTO

Clave	Fuente	Origen	Porcentaje	Autorizado	Modificado	Gasto	Variación
1110120	RECURSOS DEL ESTADO 2020	ESTATAL	54.67	2,325,174	1,117,953	1,117,953	0
1219120	FINANCIAMIENTO INTERNO 2020	ESTATAL	0.00	0	188,347	188,347	0

OTRAS FUENTES DE FINANCIAMIENTO

Clave	Fuente	Programa	Origen	Porcentaje	Autorizado	Modificado	Gasto	Variación
1521620	FONDO GENERAL DE PARTICIPACIONES 2020		FEDERAL	0.00	0	0	0	0
1521620	FONDO GENERAL DE PARTICIPACIONES 2020	2F020C2	FEDERAL	45.33	0	1,414,022	1,414,022	0
1522420	FONDO DE ISR PARTICIPABLE SOBRE SERVIDORES PUBLICOS ESTATALES 2020		ESTATAL	0.00	0	0	0	0
1522420	FONDO DE ISR PARTICIPABLE SOBRE SERVIDORES PUBLICOS ESTATALES 2020	2F020C2	FEDERAL	0.00	0	91,145	91,145	0

GOBIERNO DEL ESTADO DE CHIHUAHUA  
SEGUIMIENTO A LAS METAS DEL PROGRAMA OPERATIVO ANUAL  
Cierre Anual 2020

Ultima Actualización: 31/12/2020  
Hoja No. 2 de 5  
Fecha Impresión: 25/02/2021  
FOLIO: 00121

104-SECRETARIA DE INNOVACION Y DESARROLLO ECONOMICO

2F020C2 / E208T2 PROMOCIÓN PARA LA EFICIENCIA E INNOVACIÓN EN LA GENERACIÓN Y ABASTO DE FUENTES DE ENERGÍA 2020 / ECONOMÍA, INNOVACIÓN, DESARROLLO SUSTENTABLE Y EQUILIBRIO REGIONAL - ENERGIA - DERECHOS HUMANOS E INCLUSIÓN SOCIAL

**FIN**  
Contribuir a promover la eficiencia e innovación en la generación y abasto de fuentes de energía para el desarrollo de las actividades productivas y sociales de los habitantes del estado a través de incrementar el desarrollo de las empresas del sector energético, industrial y de servicios.

**PROPÓSITO**  
Las empresas del sector energético, industrial y de servicios, clasificadas en el Directorio Estadístico de Unidades Económicas (DENUE) como tamaño grande incrementan su desarrollo.

Referencia	Resumen Narrativo	Presupuesto Modificado	Gasto Acumulado	% Glo. vs Modif.	Meta del Objetivo			Avance Acumulado Anual de la Meta del Objetivo			Meta de Beneficiarios		Avance Acumulado Anual de la Meta de Beneficiarios				
					Unidad de Medida	Valor Reprogramado	Clasificación	Valor Logrado	% Logr. vs Repr.	Justificación	Tipo	Valor Reprogramado	Valor Logrado	% Logr. vs Repr.	Mujeres	Hombres	Justificación
C01	Inversión en el sector energético del estado realizada.	1,717,728	1,717,728	100%	Inversión en millones de dólares americanos	270.00	ACUMULADO	0.72	0%	Se atendieron reuniones y actividades de seguimiento: 1.- ALIANZA FEDERALISTA - ENERGÍA, 2.- PETGAS & DEPROCHEM, 3.- CC35 & KINGO, 4.- GRUPO DDSA, 5.- POLÍTICAS Y ACUERDOS FEDERALES QUE AFECTAN A PROYECTOS DE INVERSIÓN EN EL ESTADO, 5.- Se logro atraer la inversión de tres nuevas obras de tipo social financiadas con recursos del Fideicomiso del Gasoducto El Encino - La Laguna: Proyecto de Sustentabilidad Energética con una inversión estimada de 80 mil dólares, así mismo se realizó el Proyecto de Adquisición y Equipamiento de un Aula Móvil para el ICATECH, con una inversión estimada de 40 mil dólares, y finalmente la construcción del nuevo edificio de la casa hogar Yireh con una inversión estimada de 300 mil dólares. Mismas que junto con la obra de equipamiento tecnológico de equipos de rehabilitación física otorgados al DIF estatal en el mes de abril por 300 mil dólares representan al cierre del ejercicio 2020 una inversión total anual estimada por 720 mil dólares. Sin embargo, debido a los cambios y modificaciones de diversas disposiciones administrativas a nivel Federal, de carácter general que ha enfrentado el sector energético, han frenado drásticamente el desarrollo de proyectos de generación eléctrica con energías limpias y renovables a nivel nacional y estatal, así mismo derivado por la pandemia del COVID-19, así como a la reasignación de recursos a los programas emergentes, el valor programado de la meta fue imposible cumplirla.	Empresas del sector energético industrial clasificadas en el Directorio Estadístico de Unidades Económicas (DENUE) como Tamaño Grande	691	72	10%	0	0	
C0101	Participación en ferias, foros y eventos nacionales e internacionales para la captación de nuevos proyectos de inversión.	1,468,151	1,468,151	100%	Ferias, foros y eventos asistidos	20.00	ACUMULADO	43.00	215%	Se participo en: 1.- webinar de Interpretación de Estadísticas de la Comisión Reguladora de Energía, a cargo de GREENENERGY, 2.- Se participo como panelista en el evento Mexico Energy Series Chapter 3, organizado por Holland House Mexico, Kingdom of the Netherlands y GreenID, dentro del panel: Local vision of the energy transition, compartiendo el panel con los estados de Hidalgo, Puebla, Tamaulipas y Chihuahua, 3.- webinar de Emerging Energy, dirigido para potenciales grandes consumidores de energía eléctrica en el Estado de Chihuahua, aprovechando la disponibilidad de energía eléctrica que esta firma tiene en su planta local de la ciudad de Chihuahua, con una capacidad instalada de 110 MW con gas natural con tecnología flexible a precios muy competitivos para la industria local, 4.- Seminario de Derecho Energético, con el tema Los Retos del Sector Energético para el 2021, organizado por la UNAM. Así mismo derivado por la pandemia del COVID-19, se facilitó la participación en eventos de promoción del sector energético por ser a través de videoconferencias, y por este motivo por este motivo el valor logrado de la meta fue muy superior de la programada.							
C0102	Vinculación de empresas estatales como proveduría de productos y servicios al sector energético.	249,578	249,578	100%	Empresas estatales promovidas	3.00	ACUMULADO	0.00	0%	Se continúa con la promoción de la proveduría empresas locales para, que en su momento sean consideradas dentro de la cadena de proveduría para el desarrollo de nuevos proyectos del sector energético del Estado. Continúa en							

9

GOBIERNO DEL ESTADO DE CHIHUAHUA  
SEGUIMIENTO A LAS METAS DEL PROGRAMA OPERATIVO ANUAL  
Cierre Anual 2020

Ultima Actualización: 31/12/2020  
Hoja No. 3 de 5  
Fecha Impresión: 25/02/2021  
F0000001\_0

104-SECRETARIA DE INNOVACION Y DESARROLLO ECONOMICO

2F020C2 / E208T2 PROMOCIÓN PARA LA EFICIENCIA E INNOVACIÓN EN LA GENERACIÓN Y ABASTO DE FUENTES DE ENERGÍA 2020 / ECONOMÍA, INNOVACIÓN, DESARROLLO SUSTENTABLE Y EQUILIBRIO REGIONAL - ENERGÍA - DERECHOS HUMANOS E INCLUSIÓN SOCIAL

Referencia	Resumen Narrativo	Presupuesto Modificado	Gasto Acumulado	% Eje. vs Modif.	Meta del Objetivo			Avance Acumulado Anual de la Meta del Objetivo			Meta de Beneficiarios		Avance Acumulado Anual de la Meta de Beneficiarios				
					Unidad de Medida	Valor Reprogramado	Clasificación	Valor Logrado	% Logr. vs Repr.	Justificación	Tipo	Valor Reprogramado	Valor Logrado	% Logr. vs Repr.	Mujeres	Hombres	Justificación
C01	Inversión en el sector energético del estado realizada.	1,717,728	1,717,728		Inversión en millones de dólares americanos	270.00	ACUMULADO	0.72	0%	Se atendieron reuniones y actividades de seguimiento: 1.- ALIANZA FEDERALISTA - ENERGÍA. 2.- PETGAS & DEPROCHEM. 3.- CC35 & KINGO. 4.- GRUPO DDSA. 5.- POLÍTICAS Y ACUERDOS FEDERALES QUE AFECTAN A PROYECTOS DE INVERSIÓN EN EL ESTADO. 6.- Se logro atraer la inversión de tres nuevas obras de tipo social fondeadas con recursos del Fidelcomiso del Gasoducto El Encino - La Laguna: Proyecto de Sustentabilidad Energética con una inversión estimada de 80 mil dólares, así mismo se realizó el Proyecto de Adquisición y Equipamiento de un Aula Móvil para el ICATECH, con una inversión estimada de 40 mil dólares, y finalmente la construcción del nuevo edificio de la casa hogar Yireh con una inversión estimada de 300 mil dólares. Mismas que junto con la obra de equipamiento tecnológico de equipos de rehabilitación física otorgados al DIF estatal en el mes de abril por 300 mil dólares representan al cierre del ejercicio 2020 una inversión total anual estimada por 720 mil dólares. Sin embargo, debido a los cambios y modificaciones de diversas disposiciones administrativas a nivel Federal, de carácter general que ha enfrentado el sector energético, han frenado drásticamente el desarrollo de proyectos de generación eléctrica con energías limpias y renovables a nivel nacional y estatal, así mismo derivado por la pandemia del COVID -19, así como a la reasignación de recursos a los programas emergentes, el valor programado de la meta fue imposible cumplirla.  proceso de evaluación de proceduria de servicios de DTE Global con Biogás de Juárez, para el desarrollo de la proceduria de Telemédicos para usuarios de energía eléctrica. Cabe señalar que derivada por la pandemia del COVID -19, se pospuso el evento Permian Basin International Oil Show donde se pretendía vincular a empresas del sector energético por lo que el valor programado de la meta fue imposible cumplirla.	Empresas del sector energético industrial clasificadas en el Directorio Estadístico de Unidades Económicas (DENUE) como Tamaño Grande	691	72	10%	0	0	
C02	Servicios de asesoría integral al sector energético brindados.	1,093,738	1,093,738	100%	Asesorías	20.00	ACUMULADO	75.00	375%	Se atendieron nuevas solicitudes de servicio de asesoría técnica y se les dio seguimiento a algunas otras recibidas previamente, como lo son: 1.- Lic. Rayenari S. Lozano, representante de la empresa LANDLORD, quien solicita servicio de asesoría respecto al tema de trámites y procedimientos para proyectos de importación, almacenamiento y distribución de combustibles, principalmente Diesel y gasolinas. 2.- Se elaboro ficha informativa con una serie de recomendaciones técnicas para selección de equipos y materiales certificados para proyecto de instalación de un sistema solar fotovoltaico en el museo La Rodadora de ciudad Juárez. 3.- Se dio seguimiento a cuatro proyectos a cargo de ULSA con el FORDECYT del CONACYT, que están buscando meter a algunas convocatorias del FORDECYT los cuales están relacionados con proyectos del sector energético, como son: Bombeo solar para comunidades rurales; Apoyos energéticos para agricultores y ganaderos; Biodigestores que iluminan escuelas; e Implementación de energía	Empresas del sector energético industrial clasificadas en el Directorio Estadístico de Unidades Económicas (DENUE) como Tamaño Grande	691	47	7%	0	0	

D

GOBIERNO DEL ESTADO DE CHIHUAHUA  
SEGUIMIENTO A LAS METAS DEL PROGRAMA OPERATIVO ANUAL  
Cierre Anual 2020

Última Actualización: 31/12/2020  
Hoja No. 4 de 5  
Fecha Impresión: 25/02/2021  
R0308P01.a

104-SECRETARIA DE INNOVACION Y DESARROLLO ECONOMICO

2F020C2 / E208T2 PROMOCIÓN PARA LA EFICIENCIA E INNOVACIÓN EN LA GENERACIÓN Y ABASTO DE FUENTES DE ENERGÍA 2020 / ECONOMÍA, INNOVACIÓN, DESARROLLO SUSTENTABLE Y EQUILIBRIO REGIONAL - ENERGÍA - DERECHOS HUMANOS E INCLUSIÓN SOCIAL

Referencia	Resumen Narrativo	Presupuesto Modificado	Gasto Acumulado	% Glo. vs Modif.	Meta del Objetivo			Avance Acumulado Anual de la Meta del Objetivo			Meta de Beneficiarios		Avance Acumulado Anual de la Meta de Beneficiarios				
					Unidad de Medida	Valor Reprogramado	Clasificación	Valor Logrado	% Logr. vs Repr.	Justificación	Tipo	Valor Reprogramado	Valor Logrado	% Logr. vs Repr.	Mujeres	Hombres	Justificación
C02	Servicios de asesoría integral al sector energético brindados.	1,093,738	1,093,738		Asesorías	20.00	ACUMULADO	75.00	375%	Se atendieron nuevas solicitudes de servicio de asesoría técnica y se les dio seguimiento a algunas otras recibidas previamente, como lo son: 1.- Lic. Rayenari S. Lozano, representante de la empresa LANDLORD, quien solicita servicio de asesoría respecto al tema de trámites y procedimientos para proyectos de importación, almacenamiento y distribución de combustibles, principalmente Diesel y gasolinas. 2.- Se elaboro ficha Informativa con una serie de recomendaciones técnicas para selección de equipos y materiales certificados para proyecto de instalación de un sistema solar fotovoltaico en el museo La Rodadora de ciudad Juárez. 3.- Se dio seguimiento a cuatro proyectos a cargo de ULSA con el FORDECYT del CONACYT, que están buscando meter a algunas convocatorias del FORDECYT los cuales están relacionados con proyectos del sector energético, como son: Bombeo solar para comunidades rurales; Apoyos energéticos para agricultores y ganaderos; Biodigestores que iluminan escuelas; e Implementación de energía solar en comunidades indígenas marginadas, enfocadas a los municipios de Camargo, Guachochi y Batopilas. Así mismo derivado de la modificación en la legislación del sector energético se recibieron más solicitudes de asesoría, por lo que el valor logrado de la meta fue muy superior de la programada.	Empresas del sector energético Industrial clasificadas en el Directorio Estadístico de Unidades Económicas (DENUE) como Tamaño Grande	691	47	7%	0	0	
C0201	Promoción del potencial energético del estado.	336,328	336,328	100%	Eventos de promoción del potencial energético	6.00	ACUMULADO	0.00	0%	Se atendieron diversas reuniones con Consejo Estatal de Acreditación y Certificación Profesional A.C. (CRECER A.C.) con quienes se trabaja en una iniciativa con la que se busca promover la Certificación en estándares de Competencia, dirigido a personas y empresas del giro de instalación de sistemas de paneles solares FV, en el estado de Chihuahua. Se continúa avanzando para definir la mejor estructura del Comité Técnico (CT) de este proyecto, ya que se van a poder incluir a diversas entidades, tanto de gobierno del estado, como de la iniciativa privada, posiblemente la academia, gobierno federal, etc. Y se está programando iniciar la etapa de invitar a los potenciales integrantes de esta CT, se pretende en corto tiempo poder llevar a cabo un curso de capacitación en pro de las certificaciones mencionadas. Cabe señalar que derivado por la pandemia del COVID-19, así como a la reasignación de recursos a los programas emergentes, se cancelaron los eventos que se tenían planeados llevar a cabo, por lo que el valor programado de la meta fue imposible cumplirla.							
C0202	Elaboración del perfil del sector energético del estado.	757,410	757,410	100%	Perfil del sector energético del estado	1.00	ACUMULADO	0.00	0%	Se atendieron diversas reuniones con la mesa de energía de los 10 estados que integran la Alianza Federativa, donde se documentó el inventario de centrales de generación eléctrica existentes en el estado. Cabe señalar que derivado por la pandemia del COVID-19, así como a la reasignación de recursos a los programas emergentes, se desfasó la elaboración de estudios, por lo que el valor programado de la meta fue imposible cumplirla.							
<b>Total</b>		<b>2,811,466</b>	<b>2,811,466</b>	<b>100%</b>				<b>98%</b>							<b>9%</b>		

*J*

GOBIERNO DEL ESTADO DE CHIHUAHUA  
SEGUIMIENTO A LAS METAS DEL PROGRAMA OPERATIVO ANUAL  
Cierre Anual 2020

Última Actualización: 31/12/2020  
Hoja No. 5 de 5  
Fecha Impresión: 25/02/2021  
PROGRAMA

104-SECRETARIA DE INNOVACION Y DESARROLLO ECONOMICO

2F020C2 / E208T2 PROMOCIÓN PARA LA EFICIENCIA E INNOVACIÓN EN LA GENERACIÓN Y ABASTO DE FUENTES DE ENERGÍA 2020 / ECONOMÍA, INNOVACIÓN, DESARROLLO SUSTENTABLE Y EQUILIBRIO REGIONAL - ENERGÍA - DERECHOS HUMANOS E INCLUSIÓN SOCIAL


Justificación de Diferencia de Avance con Respecto a las Metas Programadas

Responsable de Programa



Lic. Jorge López Uranga  
Director de Energía

Titular de Dependencia



Ing. Alejandra de la Vega Arizpe  
Secretaria de Innovación y Desarrollo Económico



GOBIERNO DEL ESTADO DE CHIHUAHUA  
SEGUIMIENTO A LAS METAS DEL PROGRAMA OPERATIVO ANUAL  
Cierre Anual 2020

Última Actualización: 31/12/2020  
Hoja No. 1 de 3  
Fecha Impresión: 25/02/2021  
FK3RREP01\_a

104-SECRETARIA DE INNOVACION Y DESARROLLO ECONOMICO

2K023D1 / E20612 - FORTALECIMIENTO DE LA INFRAESTRUCTURA, EQUIPAMIENTO Y REHABILITACIÓN TURÍSTICA 2020 / ECONOMÍA, INNOVACIÓN, DESARROLLO SUSTENTABLE Y EQUILIBRIO REGIONAL - TURISMO - DERECHOS HUMANOS E INCLUSIÓN SOCIAL

Definición del Programa	Beneficiarios				
	Población	Tipo	Mujeres	Hombres	Total
Fortalecer el desarrollo turístico a través de la ejecución de proyectos, estudios así como obras de infraestructura y servicios, mejoramiento de imagen urbana, equipamiento, rehabilitación de sitios de interés, rutas, circuitos y corredores en materia turística; para las y los habitantes de los municipios con potencial turístico.	REFERENCIA	Habitantes de municipios con potencial turístico	1,804,299	1,752,275	3,556,574
	POSTERGADA	Habitantes de municipios con potencial turístico	1,138,006	1,108,581	2,244,587
	OBJETIVO	Habitantes de municipios con potencial turístico	625,817	608,536	1,234,353
	POTENCIAL	Habitantes de municipios con potencial turístico	1,763,822	1,715,118	3,478,940
Recursos del Programa					
	Presupuesto Autorizado	Presupuesto Modificado	Gasto	Variación Presupuesto Modificado vs. Gasto	
	13,300,000	1,938,394	1,938,394	0	

ALINEACIÓN

Alineación al Plan Estatal de Desarrollo

Eje	E2	Economía, Innovación, Desarrollo Sustentable y Equilibrio Regional
Tema	-	
Subtema	-	
Objetivo	08	Fortalecer el desarrollo turístico del estado de Chihuahua para incrementar de forma sustentable la derrama económica de este sector en el estado.
Estrategia	02	Mejorar la oferta de productos turísticos sustentables y diversificados con infraestructura consolidada y servicios de calidad.
Línea de Acción		
Eje	E2	Economía, Innovación, Desarrollo Sustentable y Equilibrio Regional
Tema	-	
Subtema	-	
Objetivo	08	Fortalecer el desarrollo turístico del estado de Chihuahua para incrementar de forma sustentable la derrama económica de este sector en el estado.
Estrategia	01	Potencializar el modelo de desarrollo turístico del estado.
Línea de Acción		

Alineación a Programas de Mediano Plazo

Programa	PS0	Programa Sectorial de Innovación y Desarrollo Económico 2017 2021
Tema	3	
Subtema	05	Turismo
Objetivo	00	Turismo
Estrategia	03	Fortalecer la oferta turística para elevar la competitividad del sector.
Línea de Acción	02	Impulsar la innovación, diversificación y consolidación de la oferta turística.

FUENTES DE FINANCIAMIENTO

Clave	Fuente	Origen	Porcentaje	Autorizado	Modificado	Gasto	Variación
1110120	RECURSOS DEL ESTADO 2020	ESTATAL	100.00	35,000,000	1,938,394	1,938,394	0
1155520	CONTRAPARTE ESTATAL A REASIGNACIONES DE RECURSOS FEDERALES SECRETARIA DE TURISMO 2020	ESTATAL	0.00	0	0	0	0
1219120	FINANCIAMIENTO INTERNO 2020	ESTATAL	0.00	0	0	0	0

OTRAS FUENTES DE FINANCIAMIENTO

Clave	Fuente	Programa	Origen	Porcentaje	Autorizado	Modificado	Gasto	Variación
2555520	REASIGNACIONES DE RECURSOS FEDERALES SECRETARIA DE TURISMO 2020		FEDERAL	0.00	0	0	0	0

GOBIERNO DEL ESTADO DE CHIHUAHUA  
SEGUIMIENTO A LAS METAS DEL PROGRAMA OPERATIVO ANUAL  
Cierre Anual 2020

Ultima Actualización: 31/12/2020  
Hoja No. 2 de 3  
Fecha Impresión 25/02/2021  
PRES-OP-01\_A

104-SECRETARIA DE INNOVACION Y DESARROLLO ECONOMICO

2K028D1 / E206T2 FORTALECIMIENTO DE LA INFRAESTRUCTURA, EQUIPAMIENTO Y REHABILITACION TURISTICA 2020 / ECONOMIA, INNOVACION, DESARROLLO SUSTENTABLE Y EQUILIBRIO REGIONAL - TURISMO - DERECHOS HUMANOS E INCLUSION SOCIAL


FIN  
Contribuir al desarrollo turístico en el estado a través del incremento de la infraestructura turística, beneficiándose de esta manera las y los habitantes de los municipios con potencial turístico

PROPÓSITO  
Habitantes de los municipios con potencial turístico, se benefician con el incremento de la infraestructura turística

Referencia	Resumen Narrativo	Presupuesto Modificado	Costo Acumulado	% Gto. vs Modif.	Meta del Objetivo			Avance Acumulado Anual de la Meta del Objetivo			Meta de Beneficiarios		Avance Acumulado Anual de la Meta de Beneficiarios				
					Unidad de Medida	Valor Reprogramado	Clasificación	Valor Logrado	% Logr. vs Repr.	Justificación	Tipo	Valor (Reprogramado)	Valor Logrado	% Logr. vs Repr.	Mujeres	Hombres	Justificación
C01	Obras de Infraestructura turística concluidas			0%	Obras de inversión de Infraestructura turística	4.00	ACUMULADO	0.00	0%	Derivado de la contingencia sanitaria por la pandemia del COVID-19, los recursos destinados para las obras turísticas, se reasignaron a los programas emergentes instruidos por el Sr. Gobernador, por tal motivo se dejaron de ejecutar las citadas obras, por lo tanto, la meta programada fue imposible cumplir.	Habitantes de municipios con potencial turístico	1,234,353	0	0%	0	0	
C0101	Visitas de inspección a las obras de infraestructura, equipamiento y rehabilitación turística.			0%	Visitas de inspección de obras de infraestructura turística realizadas	14.00	ACUMULADO	0.00	0%	Derivado de la contingencia sanitaria por la pandemia del COVID-19, no se ejecutaron las obras; por lo tanto, se dejaron de llevar a cabo las visitas de inspección y la meta programada fue imposible cumplir.							
C0102	Aprobación de los recursos financieros para la ejecución de obras			0%	Monto de inversión de proyectos y obra de infraestructura turística	114,127,859.00	ACUMULADO	2,195,706.00	2%	Derivado de la contingencia sanitaria por la pandemia del COVID-19, los recursos destinados para las obras turísticas, se reasignaron a los programas emergentes instruidos por el Sr. Gobernador, por tal motivo el grado de avance de la meta fue inferior a la programada.							
C02	Proyectos ejecutivos de Infraestructura, equipamiento y rehabilitación turística concluidos.	1,938,394	1,938,394	100%	Proyectos turísticos concluidos	1.00	ACUMULADO	1.00	100%	El pasado mes de noviembre se cumplió con la meta programada al 100%.	Habitantes de municipios con potencial turístico	1,234,353	1,964,685	159%	996,095	968,590	
C0201	Presentación de los proyectos ejecutivos a los municipios con potencial turístico.			0%	Proyectos ejecutivos presentados a los municipios con potencial turístico	1.00	ACUMULADO	1.00	100%	El pasado mes de noviembre se cumplió con la meta programada al 100%.							
C0202	Socialización con diferentes grupos y/o comunidades involucrados en los proyectos ejecutivos.	1,938,394	1,938,394	100%	Proyectos de socialización concluidos	1.00	ACUMULADO	0.00	0%	Derivado por la pandemia del COVID-19, durante el mes de diciembre se continúa con la suspensión del proceso de socialización con las comunidades involucradas en el proyecto para la nueva estación en Divisadero; por lo tanto, la meta programada fue imposible cumplir.							
C0203	Atención a los municipios para la elaboración de nuevos proyectos ejecutivos.			0%	Atenciones realizadas a los municipios para la elaboración de nuevos proyectos ejecutivos	4.00	ACUMULADO	5.00	125%	El pasado mes de noviembre se superó la meta programada en un 25%, derivado del gran entusiasmo de participación con nuevos proyectos ejecutivos por parte de los municipios.							
	<b>Total</b>	<b>1,938,394</b>	<b>1,938,394</b>	<b>100%</b>					<b>47%</b>					<b>80%</b>			

Justificación de Diferencia de Avance con Respecto a las Metas Programadas

Responsable de Programa




Dra. Nathalia Veronique Desplas Puel  
Directora de Turismo

Gobierno del Estado de Chihuahua  
Seguimiento a las Metas del Programa Operativo Anual  
Cierre Anual 2020

Última Actualización: 31/12/2020  
Hoja No. 3 de 3  
Fecha Impresión: 25/02/2021  
F33R02101\_3


104-SECRETARÍA DE INNOVACIÓN Y DESARROLLO ECONÓMICO

Titular de Dependencia



---

Ing. Alejandra de la Vega Arizpe  
Secretaría de Innovación y Desarrollo Económico





GOBIERNO DEL ESTADO DE CHIHUAHUA  
SEGUIMIENTO A LAS METAS DEL PROGRAMA OPERATIVO ANUAL  
Cierre Anual 2020

Última Actualización: 31/12/2020  
Hoja No. 1 de 3  
Fecha Impresión: 25/02/2021  
PRESOPER01\_a

104-SECRETARÍA DE INNOVACIÓN Y DESARROLLO ECONÓMICO

2P009L1 / E203T2 PLANEACIÓN, EVALUACIÓN Y CONDUCCIÓN DEL DESARROLLO ECONÓMICO 2020 / ECONOMÍA, INNOVACIÓN, DESARROLLO SUSTENTABLE Y EQUILIBRIO REGIONAL - INDUSTRIA - DERECHOS HUMANOS E INCLUSIÓN SOCIAL

Definición del Programa	Beneficiarios				
	Población	Tipo	Mujeres	Hombres	Total
Articulación eficaz de estrategias, políticas y programas del sector económico para la conservación de empleos de calidad para la población económicamente activa formal en el estado de Chihuahua a través de proyectos productivos, perfiles sectoriales y regionales, así como la creación de instrumentos de inteligencia de negocio que incidan en el desarrollo económico.	REFERENCIA	Unidades económicas para la población económicamente activa			124,219
	OBJETIVO	Unidades económicas para la población económicamente activa			72,244
	POSTERGADA	Unidades económicas para la población económicamente activa			51,975
	POTENCIAL	Unidades económicas para la población económicamente activa			124,219
<b>Recursos del Programa</b>					
	Presupuesto Autorizado	Presupuesto Modificado	Gasto	Variación Presupuesto Modificado vs Gasto	
	42,658,051	97,504,289	75,614,201	21,890,088	

ALINEACIÓN

Alineación al Plan Estatal de Desarrollo

Eje	E2	Economía, Innovación, Desarrollo Sustentable y Equilibrio Regional
Tema	-	
Subtema	-	
Objetivo	01	Fortalecer la organización y el desarrollo de las capacidades de los sectores productivos del estado para promover un crecimiento sustentable con mejores ingresos para las y los chihuahuenses.
Estrategia	01	Promover el desarrollo equilibrado y armónico en las regiones del estado mediante el fortalecimiento de las vocaciones productivas con una visión sustentable.
Línea de Acción		

Alineación a Programas de Mediano Plazo

Programa	PSO	Programa Sectorial de Innovación y Desarrollo Económico 2017 2021
Tema	3	
Subtema	01	Fortalecimiento Industrial
Objetivo	00	Fortalecimiento Industrial
Estrategia	06	Impulsar un Plan de Desarrollo Económico Regional de largo plazo en Conjunto con el Sector Privado potenciando las vocaciones de los municipios.
Línea de Acción	01	Fortalecer las vocaciones regionales de los municipios para impulsar la economía del estado.

FUENTES DE FINANCIAMIENTO

Clave	Fuente	Origen	Porcentaje	Autorizado	Modificado	Gasto	Variación
1110120	RECURSOS DEL ESTADO 2020	ESTATAL	58.33	26,370,932	19,952,185	19,921,631	70,555
1219120	FINANCIAMIENTO INTERNO 2020	ESTATAL	0.00	0	1,652,088	1,652,088	0

OTRAS FUENTES DE FINANCIAMIENTO

Clave	Fuente	Programa	Origen	Porcentaje	Autorizado	Modificado	Gasto	Variación
1521620	FONDO GENERAL DE PARTICIPACIONES 2020	2P009L1 PLANEACIÓN, EVALUACIÓN Y CONDUCCIÓN DEL DESARROLLO ECONÓMICO 2020	FEDERAL	41.62	0	13,415,403	13,415,403	0
1521620	FONDO GENERAL DE PARTICIPACIONES 2020		FEDERAL	0.00	37,593,693	0	0	0
1522420	FONDO DE ISR PARTICIPABLE SOBRE SERVIDORES PÚBLICOS ESTATALES 2020		ESTATAL	0.00	0	0	0	0
1522420	FONDO DE ISR PARTICIPABLE SOBRE SERVIDORES PÚBLICOS ESTATALES 2020	2P009L1 PLANEACIÓN, EVALUACIÓN Y CONDUCCIÓN DEL DESARROLLO ECONÓMICO 2020	FEDERAL	0.00	0	1,071,795	1,071,795	0
2555519	REASIGNACIONES DE RECURSOS FEDERALES SECRETARÍA DE COMUNICACIONES Y TRANSPORTE 2019		FEDERAL	0.00	0	0	0	0
2555519	REASIGNACIONES DE RECURSOS FEDERALES SECRETARÍA DE COMUNICACIONES Y TRANSPORTE 2019	2P009L1 PLANEACIÓN, EVALUACIÓN Y CONDUCCIÓN DEL DESARROLLO ECONÓMICO 2020	FEDERAL	0.00	0	1,243,432	1,243,432	0
2555520	REASIGNACIONES DE RECURSOS FEDERALES SECRETARÍA DE COMUNICACIONES Y TRANSPORTE 2018	2P009L1 PLANEACIÓN, EVALUACIÓN Y CONDUCCIÓN DEL DESARROLLO ECONÓMICO 2020	FEDERAL	0.00	0	60,129,355	38,309,652	21,819,543
2555520	REASIGNACIONES DE RECURSOS FEDERALES SECRETARÍA DE COMUNICACIONES Y TRANSPORTE 2018		FEDERAL	0.00	0	0	0	0

GOBIERNO DEL ESTADO DE CHIHUAHUA  
SEGUIMIENTO A LAS METAS DEL PROGRAMA OPERATIVO ANUAL  
Cierre Anual 2020

Ultima Actualización: 31/12/2020  
Hoja No. 2 de 3  
Fecha Impresión: 25/02/2021  
PROSEP-DL-6

104-SECRETARIA DE INNOVACION Y DESARROLLO ECONOMICO

2P009L1 / E203T2 PLANEACION, EVALUACION Y CONDUCCION DEL DESARROLLO ECONOMICO 2020 / ECONOMIA, INNOVACION, DESARROLLO SUSTENTABLE Y EQUILIBRIO REGIONAL - INDUSTRIA - DERECHOS HUMANOS E INCLUSION SOCIAL

**FIN**  
Contribuir en fortalecer la organización y el desarrollo de las capacidades de los sectores productivos del estado, para promover un crecimiento sustentable con mejores ingresos a las y los chihuahuenses a través de la conservación de empleos en las unidades económicas, para la población económicamente activa formal.

**PROPOSITO**  
Las unidades económicas conservan empleos de calidad para la población económicamente activa formal.

Referencia	Resumen Narrativo	Presupuesto Modificado	Gasto Acumulado	% Glo. vs Modif.	Meta del Objetivo			Avance Acumulado Anual de la Meta del Objetivo			Meta de Beneficiarios		Avance Acumulado Anual de la Meta de Beneficiarios				
					Unidad de Medida	Valor Reprogramado	Clasificación	Valor Logrado	% Logr. vs Repr.	Justificación	Tipo	Valor Reprogramado	Valor Logrado	% Logr. vs Repr.	Mujeres	Hombres	Justificación
C01	Proyectos productivos realizados	93,462,912	71,572,814	77%	Proyectos productivos realizados	10.00	ACUMULADO	10.00	100%		Unidades económicas para la población económicamente activa	71,894	71,894	100%	0	0	
C0101	Identificación de proyectos productivos en el estado	19,039,132	19,039,132	100%	Proyectos productivos identificados	12.00	ACUMULADO	10.00	83%	En este mes de diciembre se está en etapa de identificar nuevos proyectos productivos, así mismo el valor logrado de la meta fue inferior de la programada derivado por la pandemia del COVID-19, así como a la reasignación de recursos a los programas emergentes.							
					Proyectos productivos que identifican la posición real de la proveeduría local para vincularlos con las unidades económicas	3.00	ACUMULADO	1.00	33%	Derivado por la pandemia del COVID-19 así como a la reasignación de recursos a los programas emergentes, se canceló la organización de proyectos productivos que identifican la posición real de la proveeduría local, por lo que el valor logrado de la meta fue inferior de la programada.							
C0102	Gestión en la intervención de la solución a los problemas del sector económico que se presentaron en el estado	74,423,780	52,533,682	71%	Gestiones realizadas	75.00	ACUMULADO	195.00	260%	Derivado por la pandemia del COVID-19, se llevaron a cabo más gestiones de intervención en la solución a los problemas del sector económico que se presentaron en el estado y por esta motivo el valor logrado de la meta fue muy superior de la programada.							
C02	Perfiles sectoriales y regionales consolidados.	4,041,387	4,041,387	100%	Perfiles sectoriales y regionales consolidados.	13.00	ACUMULADO	13.00	100%		Unidades económicas para la población económicamente activa	350	109	31%	0	0	
C0201	Elaboración de estudios socioeconómicos	1,951,402	1,951,402	100%	Estudios socioeconómicos de proyectos autorizados	65.00	ACUMULADO	69.00	152%	Derivado por la pandemia del COVID-19, se requirieron elaborar más estudios socioeconómicos y por esta motivo el valor logrado de la meta fue muy superior de la programada.							
					Estudio para la identificación de la disponibilidad de mano de obra con perspectiva de género por región realizada	1.00	ACUMULADO	0.00	0%	Derivado por la pandemia del COVID-19, así como a la reasignación de recursos a los programas emergentes, se canceló la elaboración del estudio para la identificación de la disponibilidad de mano de obra con perspectiva de género por región, por lo que el valor programado de la meta fue imposible cumplirla.							
C0202	Atención a las y los usuarios con información socio-económica	2,089,985	2,089,985	100%	Las y los usuarios atendidos	350.00	ACUMULADO	109.00	31%	Derivado por la pandemia del COVID-19, fueron menos las y los usuarios que solicitaron información socio-económica, por lo que el valor logrado de la meta fue inferior de la programada.							
	<b>Total</b>	<b>97,504,299</b>	<b>75,614,201</b>	<b>78%</b>					<b>95%</b>					<b>66%</b>			

Justificación de Diferencia de Avance con Respecto a las Metas Programadas

Responsable de Programa


C.P.C. Miguel García Espadola  
Director Administrativo

Gobierno del Estado de Chihuahua  
SEGUIMIENTO A LAS METAS DEL PROGRAMA OPERATIVO ANUAL  
Cierre Anual 2020

Última Actualización: 31/12/2020  
Hoja No. 3 de 3  
Fecha Impresión: 25/02/2021

104-SECRETARIA DE INNOVACION Y DESARROLLO ECONOMICO

Titular de Dependencia



Ing. Alejandra de la Vega Arzpe  
Secretaría de Innovación y Desarrollo Económico

